

Tuchola, dnia 18 października 2012 r.

Pan(i) Radny(a)

.....
.....

Zwołuję XXI sesję Rady Powiatu Tucholskiego, która odbędzie się **30 października 2012 r.** (wtorek) o godz. 9⁰⁰ w sali 312 Starostwa Powiatowego w Tucholi, ul. Pocztowa 7.

Zawiadomienie niniejsze stosownie do art. 22 ust. 1 ustawy z dnia 5 czerwca 1998 r. o samorządzie powiatowym (Dz.U. Nr 142, poz. 1592 z 2001 r. z późn zm.) stanowi podstawę do zwolnienia radnego od pracy zawodowej w celu umożliwienia radnemu wzięcia udziału w pracach Rady Powiatu.

Porządek obrad XXI sesji Rady Powiatu Tucholskiego:

1. Otwarcie sesji.
2. Stwierdzenie prawomocności obrad – quorum.
3. Zgłaszanie propozycji zmian do porządku obrad.
4. Przyjęcie protokołu z XX sesji Rady Powiatu Tucholskiego.
5. Sprawozdanie z pracy Zarządu w okresie między sesjami **3**
6. Składanie zapytań i interpelacji.
7. Informacja o złożonych oświadczeniach o stanie majątkowym**9**
8. Funkcjonowanie szkół prowadzonych przez Powiat na podstawie raportu oświatowego za rok szkolny 2011/2012**12**
9. Przedłożenie informacji Wojewódzkiego Inspektora Ochrony Środowiska o stanie środowiska w województwie kujawsko – pomorskim**55**
10. Przedstawienie projektów: aktualizacji programu Ochrony Środowiska na lata 2012 – 2015 wraz z perspektywą na lata 2016 – 2019 oraz Prognozy Oddziaływania na środowisko tego programu - **materiał dostarczony w osobnym opracowaniu.**
11. Podjęcie uchwały w sprawie przyjęcia „Aktualizacji Programu Ochrony Środowiska na lata 2012 – 2015 z perspektywą na lata 2016 – 2019 wraz z Prognozą Oddziaływania na Środowisko Programu Ochrony Środowiska dla Powiatu Tucholskiego na lata 2012 – 2015 z perspektywą na lata 2016 – 2019” **85**
12. Podjęcie uchwały w sprawie zmian budżetu Powiatu Tucholskiego na 2012 r. **88**
13. Podjęcie uchwały zmieniającej uchwałę w sprawie określenia zadań i wysokości środków finansowych z Państwowego Funduszu Rehabilitacji Osób Niepełnosprawnych na rehabilitację zawodową i społeczną osób niepełnosprawnych oraz zatrudnianie osób niepełnosprawnych na rok 2012 **115**

14. Podjęcie uchwały w sprawie zbycia nieruchomości stanowiącej własność Powiatu Tucholskiego	119
15. Podjęcie uchwały w sprawie ustalenia wysokości diet radnych Rady Powiatu Tucholskiego	121
16. Odpowiedzi na zapytania i interpelacje.	
17. Wnioski i oświadczenia radnych.	
18. Zamknięcie sesji.	

Podpisał: Przewodniczący Rady Powiatu
Michał Mróz

Sprawozdanie z pracy Zarządu w okresie między sesjami.

I. Zarząd Powiatu Tucholskiego od XX sesji Rady Powiatu Tucholskiego odbył 5 posiedzeń, na których podjął 9 uchwał. W posiedzeniach Zarządu Powiatu w dniach: 28 września br., 5 października br. nie uczestniczył Członek Zarządu - Pan Jan Przybysz. W posiedzeniu Zarządu Powiatu dnia 11 października br. nie uczestniczyła Pani Starosta – Dorota Gromowska. W posiedzeniach Zarządu Powiatu w dniach: 10, 15 października br. uczestniczyli wszyscy Członkowie Zarządu.

II. Posiedzenie Zarządu Powiatu 28.09.2012r., godz. 15:00

1. Zarząd podjął uchwałę **Nr 102/248/2012** w sprawie zmian budżetu Powiatu Tucholskiego na rok 2012 (3-0-0).
2. Zarząd zdecydował, że dziesięć działek położonych w Rudzkim Moście, obręb Tuchola zbytych ma zostać w drodze rokowań (przeprowadzono dwa przetargi). Ustalono, iż cena brutto działki nie może być niższa niż cena netto ustalona przez rzeczoznawcę majątkowego w wycenie z dnia 28 lutego roku. Termin przeprowadzenia rokowań wyznaczono na dzień 14 listopada 2012 roku (3-0-0).

III. Posiedzenie Zarządu Powiatu 05.10.2012r.

3. Zarząd podjął uchwałę **Nr 103/249/2012** w sprawie wystawienia upoważnienia do podpisania weksla in blanco (3-0-0).

IV. Posiedzenie Zarządu Powiatu 10.10.2012r.

4. Zarząd zapoznał się z odpowiedzią pisma dyrektora Zarządu Dróg Powiatowych w Tucholi z dnia 2 października br., znak ZDP.L.dz.322.W.2012 w sprawie działań mających na celu zabezpieczenie nawierzchni drogi powiatowej Nr 1008C – Legbał – Rzepiczna – Woziwoda przed dalszym rozkruszeniem, szczególnie na odcinku Woziwoda – Biała – Rzepiczna.
5. Zarząd zapoznał się z odpowiedzią dyrektora Zarządu Dróg Powiatowych w Tucholi z dnia 2 października br., znak ZDP.L.dz.321.W.2012 skierowaną do

Sekretarza Gminy Śliwice w sprawie złożonych wniosków z sesji Rady Gminy i zebrania wiejskiego w Śliwiczkach.

V. Posiedzenie Zarządu Powiatu 11.10.2012r.

6. Zarząd po zapoznaniu się z prośbą Dyrektora Zespołu Szkół Licealnych i Technicznych w Tucholi o wyrażenie zgody na sprzedaż autobusu SCANIA przychylił się do prośby i wyraził zgodę na sprzedaż autobusu (3-0-0).
7. Zarząd po zapoznaniu się z wnioskiem Zarządu Oddziału Powiatowego ZOSP RP w Tucholi o zabezpieczenie kwoty 22. 000 zł niezbędnej do zorganizowania i przeprowadzenia na poziomie powiatu zawodów, turniejów, szkoleń, spotkań oraz zakupów sprzętu i wyposażenia do OSP, podjął decyzję o rozpatrzeniu wniosku podczas prac nad projektem budżetu na przyszły rok (3-0-0).
8. Zarząd zapoznał się z wnioskiem Komisji Rewizyjnej w sprawie oceny wykonania budżetu za 6 miesięcy 2012r.
9. Zarząd zapoznał się z wnioskami Komisji Edukacji, Kultury i Kultury Fizycznej wypracowanymi na posiedzeniu w dniu 25 września br.
10. Zarząd zapoznał się z wnioskami Komisji Finansów i Gospodarki wypracowanymi na posiedzeniu w dniu 27 września 2012r.
11. Zarząd podjął **Uchwałę Nr 105/250/2012** w sprawie wyrażenia zgody na likwidację środka trwałego w Domu Dziecka w Tucholi (3-0-0).
12. Zarząd po zapoznaniu się z prośbą Wójta Gminy Cekcyn o zabezpieczenie przez Powiat Tucholski środków finansowych w wysokości 31% wkładu własnego wnioskodawcy, tj. 68.763,77 zł. w zadaniu inwestycyjnym „Przebudowa drogi gminnej Nr 010346 w m. Małe Gacno od drogi powiatowej 1026C” podjął decyzję o realizacji wniosku zgodnie z Uchwałą Rady Powiatu Tucholskiego (3-0-0).
13. Zarząd po zapoznaniu się z prośbą dyrektora Zespołu Szkół Ogólnokształcących w Tucholi o wyrażenie zgody na dokonanie wydatków z budżetu szkoły negatywnie odniósł się do wniosku. Ponadto Zarząd nie

wyraził zgody na wypłaty Nagród Dyrektora Szkoły z okazji Dnia Edukacji Narodowej (3-0-0).

14. Zarząd po zapoznaniu się z prośbą dyrektora Zespołu Szkół Ponadgimnazjalnych w Śliwicach o wyrażenie zgody na zakup sprzętu sportowego negatywnie odniósł się do wniosku. Jednocześnie Zarząd poinformował o możliwości złożenia ponownego wniosku, który zostanie rozpatrzony podczas prac nad projektem budżetu na przyszły rok (3-0-0).
15. Zarząd podjął **Uchwałę Nr 105/251/2012** w sprawie wyrażenia zgody na likwidację środków ze względu na zużycie w Zespole Szkół Ponadgimnazjalnych w Śliwicach (3-0-0).
16. Zarząd po zapoznaniu się z prośbą dyrektora Zespołu Szkół Licealnych i Agrotechnicznych w Tucholi o wyrażenie zgody na zakup niezbędnego sprzętu szkolnego, zapłatę usług bieżących oraz wypłaty Nagród Dyrektora Szkoły z okazji Dnia Edukacji Narodowej, podjął decyzję o nie wyrażeniu zgody na dokonanie wydatków z budżetu oraz wypłaty Nagród Dyrektora Szkoły z okazji Dnia Edukacji Narodowej (3-0-0).
17. Zarząd po zapoznaniu się z prośbą dyrektora Zespołu Szkół Licealnych i Agrotechnicznych w Tucholi o wyrażenie zgody na zakup podręczników do biblioteki szkolnej negatywnie odniósł się do wniosku. Jednocześnie Zarząd poinformował o możliwości złożenia ponownego wniosku, który zostanie rozpatrzony podczas prac nad projektem budżetu na przyszły rok (3-0-0).
18. Zarząd podjął **Uchwałę Nr 105/252/2012** w sprawie przekazania mienia między jednostkami (3-0-0).
19. Zarząd podjął decyzję o wypowiedzeniu z dniem 31 października 2012r., z zachowaniem trzymiesięcznego okresu wypowiedzenia, umowy nr 54/203/118/00/23001799/10 z dnia 01.07.2010r. zawartej pomiędzy PKP Polskie Linie Kolejowe S.A. w Warszawie, a Starostwem Powiatowym w Tucholi. Przedmiotem umowy jest udostępnienie miejsca o łącznej

powierzchni 2m² na moście kolejowym w km 41,094 linii 240 Świecie – Złotów (3-0-0).

20. Zarząd podjął **Uchwałę Nr 105/253/2012** w sprawie powołania Komisji ds. refundacji kosztów czesnego dla nauczycieli szkół, dla których Powiat Tucholski jest organizatorem założycielskim (3-0-0).
21. Zarząd zapoznał się z informacją o zakończonym zadaniu pn. „Prace konserwatorsko – restauratorskie budynku Domu Pomocy Społecznej w Wysokiej – I etap”.
22. Zarząd zdecydował wystąpić do Chorągwi Kujawsko-Pomorskiej Związku Harcerstwa Polskiego w Bydgoszczy z prośbą o wypowiedzenie się w sprawie możliwości nabycia nieruchomości położonej w miejscowości Biała obręb Klocek. Zgodnie z opracowywanym programem naprawczym nieruchomość ta może zostać zbyta na rzecz Kujawsko-Pomorskiej Chorągwi Związku Harcerstwa. Szacunkowa wartość nieruchomości wynosi 3.500.000 zł, a cena nabycia uiszczona mogłaby zostać w dwóch rocznych ratach w latach 2013 i 2014. Przed sprzedażą niezbędnym będzie określenie wartości tej nieruchomości przez rzeczoznawcę majątkowego (3-0-0).
23. Zarząd po zapoznaniu się z pismem przesłanym z Kujawsko-Pomorskiej Sieci Informacyjnej w Toruniu dotyczącym zaproszenia Powiatu Tucholskiego do planu budowy platformy telefonii internetowej dla Jednostek Samorządu Terytorialnego naszego województwa w formie dofinansowania 50/50 wyraził zgodę na zgłoszenie Powiatu Tucholskiego do udziału w ww. projekcie (3-0-0).
24. Zarząd po zapoznaniu się z informacją, że Instytucja Wdrażająca wyraziła zgodę na przedłużenie do dnia 30.01.2013r. terminu realizacji projektu „Borowiackie Szlaki – kompleksowa redukcja presji turystycznej w Rezerwacie Biosfery Bory Tucholskie” wyraził zgodę na podpisanie aneksu do umowy w zakresie przesunięcia terminu realizacji przedmiotu wykonania witryny internetowej (3-0-0).

VI. Posiedzenie Zarządu Powiatu 15.10.2012r.

25. Zarząd z uwagi na stan finansów Powiatu Tucholskiego, który wskazuje na utratę płynności finansowej zdecydował wystąpić z wnioskiem do Zarządu Województwa Kujawsko – Pomorskiego w Toruniu o niezwłoczne podjęcie decyzji w sprawie oceny wniosków o płatność dotyczących realizacji zadań z udziałem środków z budżetu Unii Europejskiej, tj. działanie 6.1. Tytuł projektu „Bory Tucholskie w labiryntach natury”, działanie 3.2 tytuł projektu „Rozbudowa i modernizacja oraz wyposażenie Szpitala Tucholskiego w Tucholi”, działanie 5.1. tytuł projektu „Borowiackie szlaki – kompleksowa redukcja presji turystycznej w Rezerwacie Biosfery Bory Tucholskie”.
26. Zarząd zapoznał się z pismem Prezesa Zarządu Spółki z o.o. „Szpital Tucholski” w sprawie przygotowania planu dostosowawczego Szpitala Tucholskiego na lata 2012-2016. Zarząd ze względu na trudną sytuację finansową Powiatu oraz ze względu na poniesione wydatki na rozbudowę Szpitala w ramach projektu „Rozbudowa i modernizacja oraz wyposażenie Szpitala Tucholskiego w Tucholi”, zakup Szpitala od Zgromadzenia Sióstr Świętej Elżbiety Prowincja Toruńska zdecydował, że nie może w dalszej części partycypować w kosztach. W związku z powyższym Zarząd poprosi pozostałych udziałowców o wyrażenie swojego stanowiska. Zarząd zdecydował zaprosić udziałowców na spotkanie dnia 23 października 2012 roku, godz. 9:00, sala 312 (III piętro) Starostwa Powiatowego w Tucholi.
27. Zarząd podjął **Uchwałę Nr 106/254/2012** w powołania komisji przetargowej do przygotowania i przeprowadzenia postępowania o udzielenie zamówienia publicznego na wykonanie projektu pn. „Dostawa serwera” (4-0-0).
28. Zarząd podjął **Uchwałę Nr 106/255/2012** w sprawie sposobu konsultacji z organizacjami pozarządowymi projektu uchwały Rady Powiatu Tucholskiego w sprawie „Programu współpracy Powiatu Tucholskiego z organizacjami pozarządowymi oraz podmiotami wymienionymi w art. 3 ust. 3 ustawy z dnia 24 kwietnia 2003r. o działalności pożytku publicznego i o wolontariacie na rok 2013” (4-0-0).

29. Zarząd podjął **Uchwałę Nr 106/256/2012** w sprawie wyrażenia zgody na likwidację składników majątku ruchomego nienadającego się do dalszego użytkowania ze względu na zużycie w Zespole Szkół Licealnych i Technicznych im. Ziemi Tucholskiej w Tucholi (4-0-0).
30. Zarząd podjął decyzję, by nie regulować zobowiązań za bieżące faktury do czasu wpływu środków z Urzędu Marszałkowskiego w Toruniu.

Zarząd Powiatu Tucholskiego

Informacja Przewodniczącego Rady Powiatu o złożonych mu oświadczeniach majątkowych radnych

Na podstawie art. 25 c ust. 12 ustawy z dnia 5 czerwca 1998 r. o samorządzie powiatowym (Dz.U. z 2001 r., Nr 142, poz. 1592 z późn. zm.) podmiot dokonujący analizy oświadczeń majątkowych w terminie do dnia 30 października każdego roku przedstawia radzie powiatu informację o:

- 1) osobach, które nie złożyły oświadczenia majątkowego lub złożyły je po terminie,
- 2) nieprawidłowościach stwierdzonych w analizowanych oświadczeniach majątkowych wraz z ich opisem i wskazaniem osób, które złożyły nieprawidłowe oświadczenia,
- 3) działaniach podjętych w związku z nieprawidłowościami stwierdzonymi w analizowanych oświadczeniach majątkowych.

W związku z powyższym przedstawiam informację o złożonych na moje ręce oświadczeniach majątkowych.

Oświadczenia majątkowe za rok 2011 złożyło 16 Radnych w terminie określonym w art. 25 c ust. 4 tejże ustawy tj. do 30 kwietnia 2012 r.

Oświadczenia majątkowe 15 Radnych zostały przekazane do Urzędu Skarbowego w Tucholi w dniu 11 maja 2012 r., natomiast oświadczenie jednego Radnego do Urzędu Skarbowego w Poznaniu. Dnia 3 października 2012 r. na moje ręce wpłynęło pismo Naczelnika Urzędu Skarbowego w Tucholi, a 12 października 2012 r. Naczelnika Urzędu Skarbowego w Poznaniu z informacją, że złożone oświadczenia zawierają nieprawidłowości, które należy usunąć. Radni złożyli korekty oświadczeń majątkowych, które następnie przekazałem do Urzędu Skarbowego wg właściwości.

Podpisał : Przewodniczący Rady

Michał Mróz

Tuchola, dnia 19 października 2012 r.

INFORMACJA

Zgodnie z art. 25 c ust. 12 ustawy z dnia 5 czerwca 1998 r. o samorządzie powiatowym (Dz. U. z 2001 r. Nr 142, poz. 1592 z późn. zm.) informuję, że do Starosty Tucholskiego oświadczenia majątkowe zostały złożone w oparciu o art. 25 c ust. 3 pkt 3 ustawy przez:

1. Pracowników Starostwa Powiatowego w Tucholi:

- 1/ Pana Wiktora Metkowskiego- Wicestarostę Tucholskiego
- 2/ Pana Jana Przybysza – Członka Zarządu Powiatu Tucholskiego
- 3/ Pana Wojciecha Kocińskiego – Członka Zarządu Powiatu Tucholskiego
- 4/ Panią Zofię Reszka – Sekretarza Powiatu
- 5/ Panią Zofię Łacką – Skarbnika Powiatu
- 6/ Panią Barbarę Włoch – Kierownika Referatu Komunikacji
- 7/ Panią Alicję Biesek – Podinspektora Referatu Komunikacji
- 8/ Pana Ryszarda Rybaka - Podinspektora Referatu Komunikacji
- 9/ Pana Dariusza Bortnika – Inspektora Referatu Komunikacji
- 10/ Panią Krystynę Szerszyń – Kierownika Referatu Budownictwa
- 11/ Pana Jerzego Szwankowskiego – Naczelnika Wydziału Geodezji, Gospodarki Nieruchomościami i Zasobami Przyrody
- 12/ Pana Stanisława Rzepińskiego - Zastępcę Naczelnika Wydziału Geodezji, Gospodarki Nieruchomościami i Zasobami Przyrody
- 13/ Panią Krystynę Siniło

2. Kierowników Jednostek Organizacyjnych Powiatu, Dyrektorów Szkół oraz Nadleśniczych:

- 1/ Panią Katarzynę Bronikowską- Dyrektora Domu Pomocy Społecznej w Wysokiej
- 2/ Panią Marię Bocianiak – Dyrektora Powiatowego Zakładu Obsługi w Tucholi
- 3/ Panią Annę Toby – Kierownika Powiatowego Centrum Pomocy Rodzinie w Tucholi
- 4/ Panią Aleksandrę Knade- Dyrektora Domu Dziecka w Tucholi
- 5/ Panią Aleksandrę Myszka – Kierownika Specjalistycznego Ośrodka Wsparcia dla Ofiar Przemocy w Rodzinie
- 6/ Pana Zenona Poturalskiego – Dyrektora Zarządu Dróg Powiatowych w Tucholi
- 7/ Panią Renatę Gramowską – Dyrektora Poradni Psychologiczno-Pedagogicznej w Tucholi
- 8/ Panią Mariolę Pawelską – Dyrektora Zespołu Szkół Ponadgimnazjalnych w Śliwicach
- 9/ Pana Witolda Smoczyka – Dyrektora Tucholskiego Centrum Edukacji Zawodowej w Tucholi
- 10/ Panią Urszulę Piotrowską- Dyrektora Zespołu Szkół Ogólnokształcących w Tucholi
- 11/ Pana Jerzego Kornasia- Dyrektora Zespołu Szkół Licealnych i Technicznych w Tucholi
- 12/ Pana Tomasza Okrzyńskiego – Dyrektora Specjalnego Ośrodka Szkolno-Wychowawczego w Tucholi
- 13/ Pana Jarosława Słoma – Dyrektora Powiatowego Ośrodka Doskonalenia Nauczycieli w Tucholi

- 14/ Panią Reginę Wrębel – Dyrektora Zespołu Szkół Licealnych i Agrotechnicznych w Tucholi
- 15/ Pana Piotra Kasprzyka – Nadleśniczego Nadleśnictwa Trzebciny
- 16/ Pana Adama Wendę – Nadleśniczego Nadleśnictwa Zamrzenica
- 17/ Pana Zbigniewa Wamke – Nadleśniczego Nadleśnictwa Tuchola
- 18/ Pana Zbigniewa Grugel- Nadleśniczego Nadleśnictwa Woziwoda

3. Pracowników Powiatowego Urzędu Pracy w Tucholi:


- 1/ Panią Henrykę Dziurzyńską- Dyrektora Powiatowego Urzędu Pracy w Tucholi
- 2/ Panią Jadwigę Łyczywek – Zastępcę Dyrektora Powiatowego Urzędu Pracy w Tucholi
- 3/ Panią Renatę Jeneralską – Głównego księgowego
- 4/ Panią Iwonę Muzioł-Pollok– Inspektora powiatowego
- 5/ Panią Barbarę Świetlik- Inspektora powiatowego
- 6/ Panią Lucynę Głaner – Starszego referenta
- 7/ Panią Anetę Wegner- p.o. Kierownik Działu
- 8/ Panią Iwonę Kapanka – Referenta ds. rejestracji
- 9/ Panią Hannę Górka- Referenta ds. rejestracji

Wszystkie oświadczenia majątkowe złożone zostały w terminie określonym w art. 25 c ust. 4 i 5 ustawy z dnia 5 czerwca 1998 r. o samorządzie powiatowym.

Analiza oświadczeń nie wykazała błędów w ich wypełnieniu.

W dniu 17 września 2012 r. do Starostwa Powiatowego w Tucholi wpłynęło pismo od Naczelnika Urzędu Skarbowego w Tucholi z informacją o wstępnej weryfikacji oświadczeń majątkowych i stwierdzonych w nich nieprawidłowościach. W związku z powyższym pracownicy złożyli korekty oświadczeń, które zostały przekazane do Urzędu Skarbowego w Tucholi.

Podpisała : Dorota Gromowska
Starosta Tucholski



**RAPORT OŚWIATOWY
ZA ROK SZKOLNY 2011/2012**

POWIAT TUCHOLSKI

październik 2012r.



Spis treści

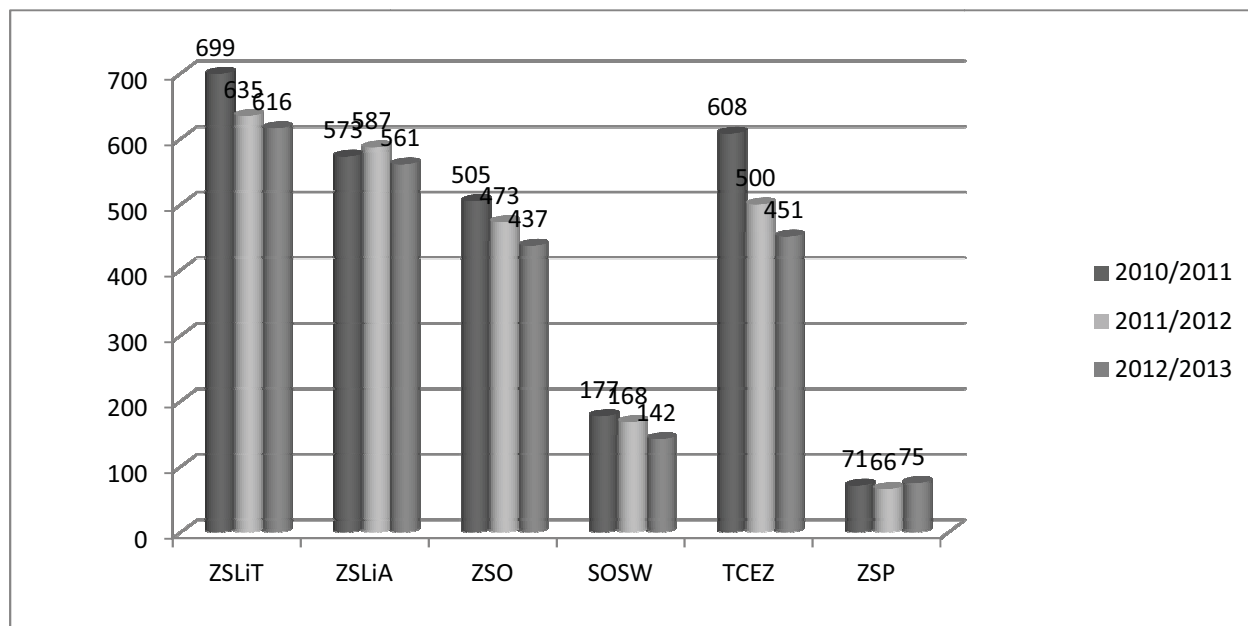
1. DYNAMIKA NABORU.....	4
1.1. WYKRES – LICZBA UCZNIÓW W POSZCZEGÓLNYCH SZKOŁACH	5
1.2. WYKRES – ZESTAWIENIE URODZEŃ, ABSOLWENTÓW SZKÓŁ GIMNAZJALNYCH, NABORU DO KLAS I SZKÓŁ PONADGIMNAZJALNYCH	5
1.3. ZESTAWIENIE LICZBY ODDZIAŁÓW.....	6
1.3 WYKRESY - PUNKTACJA UCZNIÓW PRZYJĘTYCH DO KLAS PIERWSZYCH.....	7
2. WYNIKI EGZAMINÓW W SZKOŁACH PUBLICZNYCH.	8
2.1. ZDAWALNOŚĆ EGZAMINU MATURALNEGO W SZKOŁACH PUBLICZNYCH.....	8
2.2. ŚREDNIE WYNIKI EGZAMINU MATURALNEGO W SZKOŁACH PUBLICZNYCH.....	8
2.3. ZDAWALNOŚĆ EGZAMINÓW ZAWODOWYCH.	9
2.4. WYNIKI EGZAMINU GIMNAZJALNEGO	10
3. OSIĄGNIĘCIA UCZNIÓW	11
4. EWALUACJA WEWNĘTRZNA SZKÓŁ, BADANIA EFEKTÓW KSZTAŁCENIA	12
4.1. ZESPÓŁ SZKÓŁ OGÓLNOKSZTAŁCĄCYCH IM. BARTŁOMIEJA NOWODWORSKIEGO W TUCHOLI	12
4.2. ZESPÓŁ SZKÓŁ LICEALNYCH I AGROTECHNICZNYCH IM. LEONA JANTY – POŁCZYŃSKIEGO W TUCHOLI	13
4.3. ZESPÓŁ SZKÓŁ LICEALNYCH I TECHNICZNYCH IM. ZIEMI TUCHOLSKIEJ W TUCHOLI.....	14
4.4. SPECJALNY OŚRODEK SZKOLNO-WYCHOWAWCZY W TUCHOLI	14
4.5. TUCHOLSKIE CENTRUM EDUKACJI ZAWODOWEJ W TUCHOLI.....	15
4.6. ZESPÓŁ SZKÓŁ PONADGIMNAZJALNYCH W ŚLIWICACH	15
5. WYCHOWANIE I OPIEKA	15
5.1. ZESPÓŁ SZKÓŁ OGÓLNOKSZTAŁCĄCYCH IM. BARTŁOMIEJA NOWODWORSKIEGO W TUCHOLI	15
5.2. ZESPÓŁ SZKÓŁ LICEALNYCH I AGROTECHNICZNYCH IM. LEONA JANTY – POŁCZYŃSKIEGO W TUCHOLI	16
5.3. ZESPÓŁ SZKÓŁ LICEALNYCH I TECHNICZNYCH IM. ZIEMI TUCHOLSKIEJ W TUCHOLI.....	18
5.4. SPECJALNY OŚRODEK SZKOLNO – WYCHOWAWCZY W TUCHOLI.....	21

5.5. ZESPÓŁ SZKÓŁ PONADGIMNAZJALNYCH W ŚLIWICACH	21
6. DOKSZTAŁCANIE NAUCZYCIELI.....	22
6.1. ZESPÓŁ SZKÓŁ OGÓLNOKSZTAŁCĄCYCH IM. BARTŁOMIEJA NOWODWORSKIEGO W TUCHOLI.	22
6.2. ZESPÓŁ SZKÓŁ LICEALNYCH I AGROTECHNICZNYCH IM. LEONA JANTY – POŁCZYŃSKIEGO W TUCHOLI	26
6.3. ZESPÓŁ SZKÓŁ LICEALNYCH I TECHNICZNYCH IM. ZIEMI TUCHOLSKIEJ W TUCHOLI	29
6.4. SPECJALNY OŚRODEK SZKOLNO – WYCHOWAWCZY W TUCHOLI.....	30
6.5. TUCHOLSKIE CENTRUM EDUKACJI ZAWODOWEJ W TUCHOLI.....	30
6.6. ZESPÓŁ SZKÓŁ PONADGIMNAZJALNYCH W ŚLIWICACH	31
6.7. PORADNIA PSYCHOLOGICZNO – PEDAGOGICZNA W TUCHOLI.....	31
7. REALIZOWANE PROJEKTY , WSPÓŁPRACA ZAGRANICZNA	32
8. PORADNIA PSYCHOLOGICZNO – PEDAGOGICZNA W TUCHOLI	36
8.1. ZATRUDNIENIE.....	36
8.2. DZIAŁALNOŚĆ DIAGNOSTYCZNA.....	36
9. POWIATOWY OŚRODEK DOSKONALENIA NAUCZYCIELI W TUCHOLI.....	38
10. INFORMACJE DODATKOWE.....	39
10. 1. STYPENDIA.....	39
10.2. REMONTY I INWESTYCJE W SZKOŁACH I PLACÓWKACH OŚWIATOWYCH W ROKU SZKOLNYM 2011/2012	40
10.3. LICZBA NAUCZAŃ INDYWIDUALNYCH W SZKOLE	42
10.4. LICZBA PRACOWNIKÓW PRZEBYWAJĄCYCH NA URLOPIE DLA PORATOWANIA ZDROWIA	43

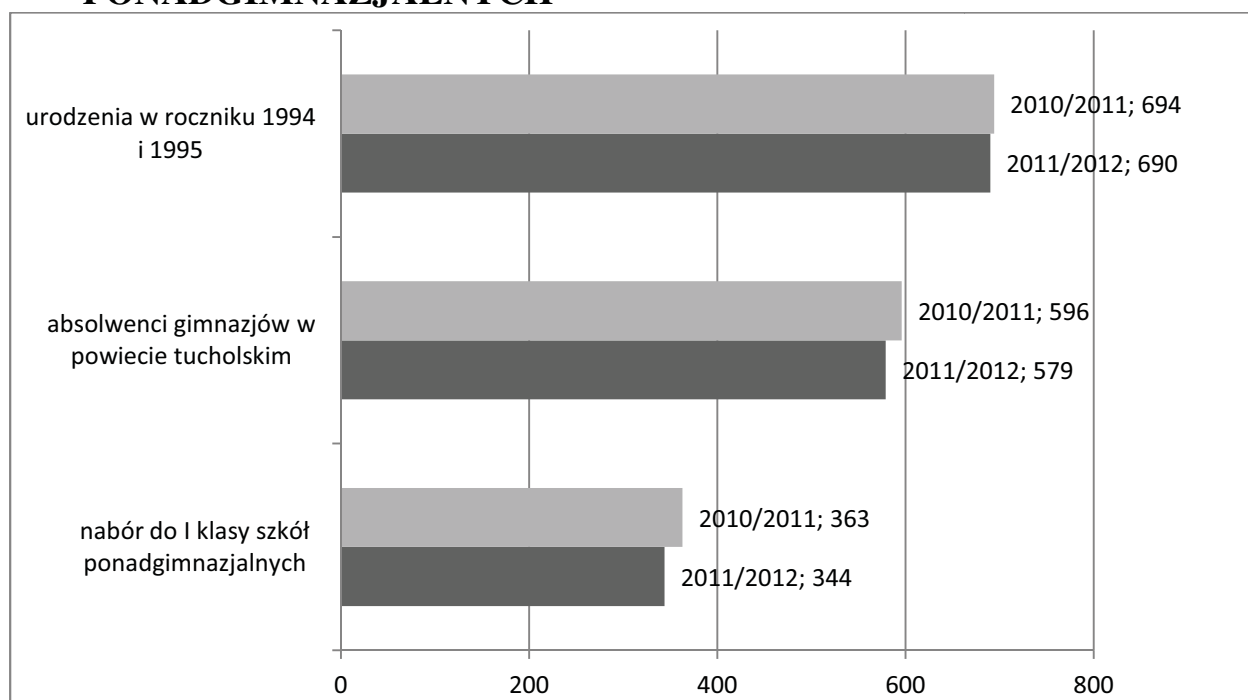
1. DYNAMIKA NABORU.

SZKOŁY WCHODZĄCE W SKŁAD ZESPOŁU		L. UCZNIÓW 2010/2011 (sprawozdanie SIO 30 wrzesień)	L. UCZNIÓW 2011/2012 (sprawozdanie SIO 30 wrzesień)	L. UCZNIÓW 2012/2013 (sprawozdanie SIO 30 wrzesień)
ZSLiT	Technikum Mechaniczne	99	89	88
	Technikum Handlowe	78	68	62
	Zasadnicza Szkoła Zawodowa	296	271	232
	Technikum Ekonomiczne	16	-	-
	Technikum Gastronomiczne	86	89	89
	Technikum Informatyczne	124	103	95
	Technikum Logistyczne	0	15	50
	RAZEM	699	635	616
ZSLiA	Technikum Ekonomiczne	167	191	183
	Technikum Agrobiznesu	101	106	96
	Zasadnicza Szkoła Zawodowa	186	198	202
	Technikum Architektury Krajobrazu	101	92	80
	Technikum Rolnicze	18	-	-
	RAZEM	573	587	561
ZSO	Liceum Ogólnokształcące	413	386	350
	Gimnazjum Powiatowe	92	87	87
	RAZEM	505	473	437
SOSW	Szkoła Podstawowa Specjalna	43	40	35
	Gimnazjum Specjalne	64	66	59
	Zasadnicza Szkoła Zawodowa Specjalna	49	44	33
	Szkoła Przystosowująca do Pracy	21	18	15
	RAZEM	177	168	142
TCEZ	Technikum dla Dorosłych	12	11	10
	Szkoły Policealne	208	163	126
	Technikum Uzupełniające	56	6	61
	Uzupełniające Liceum	211	235	58
	Liceum Ogólnokształcące dla Dorosłych	121	85	196
	RAZEM	608	500	451
Zespół Szkół Ponadgimnazjalnych w Śliwicach Zasadnicza Szkoła Zawodowa		71	66	75
RAZEM		2633	2429	2282

1.1. WYKRES – LICZBA UCZNIÓW W POSZCZEGÓLNYCH SZKOŁACH



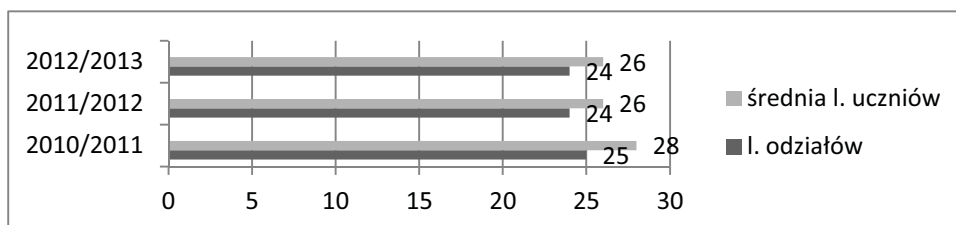
1.2. WYKRES – ZESTAWIENIE URODZEŃ, ABSOLWENTÓW SZKÓŁ GIMNAZJALNYCH, NABORU DO KLAS I SZKÓŁ PONADGIMNAZJALNYCH



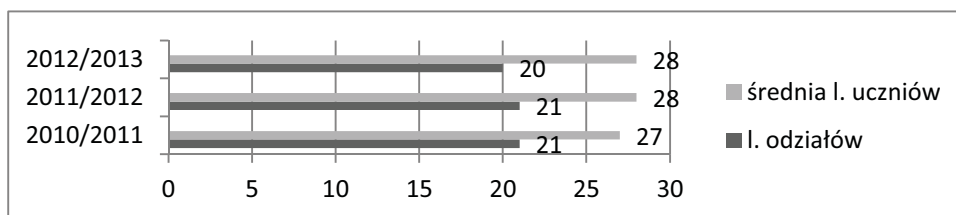
1.3. ZESTAWIENIE LICZBY ODDZIAŁÓW

	2010/2011		2011/2012		2012/2013	
	ODDZIAŁY	średnia liczba uczniów na oddział	ODDZIAŁY	średnia liczba uczniów na oddział	ODDZIAŁY	średnia liczba uczniów na oddział
ZSLiT	25	28	24	26	24	26
ZSLiA	21	27	21	28	20	28
ZSO	18	28	17	28	16	27
SOSW	16	11	15	11	14	10
TCEZ	17	36	14	36	12	38
ZSP	2	36	2	33	2	38

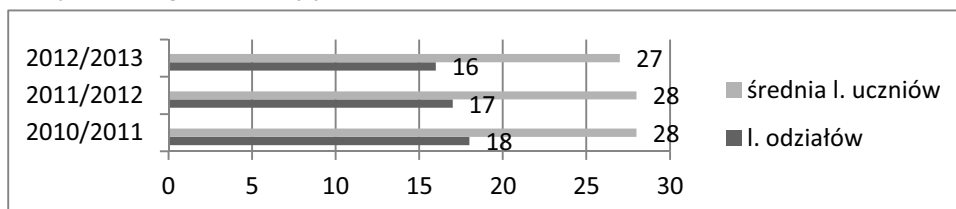
Zespół Szkół Licealnych i Technicznych w Tucholi



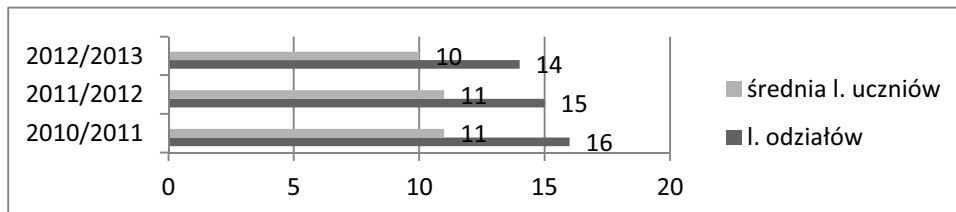
Zespół Szkół Licealnych i Agrotechnicznych w Tucholi



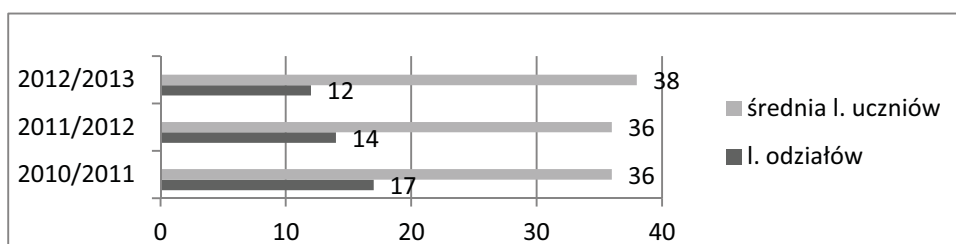
Zespół Szkół Ogólnokształcących w Tucholi



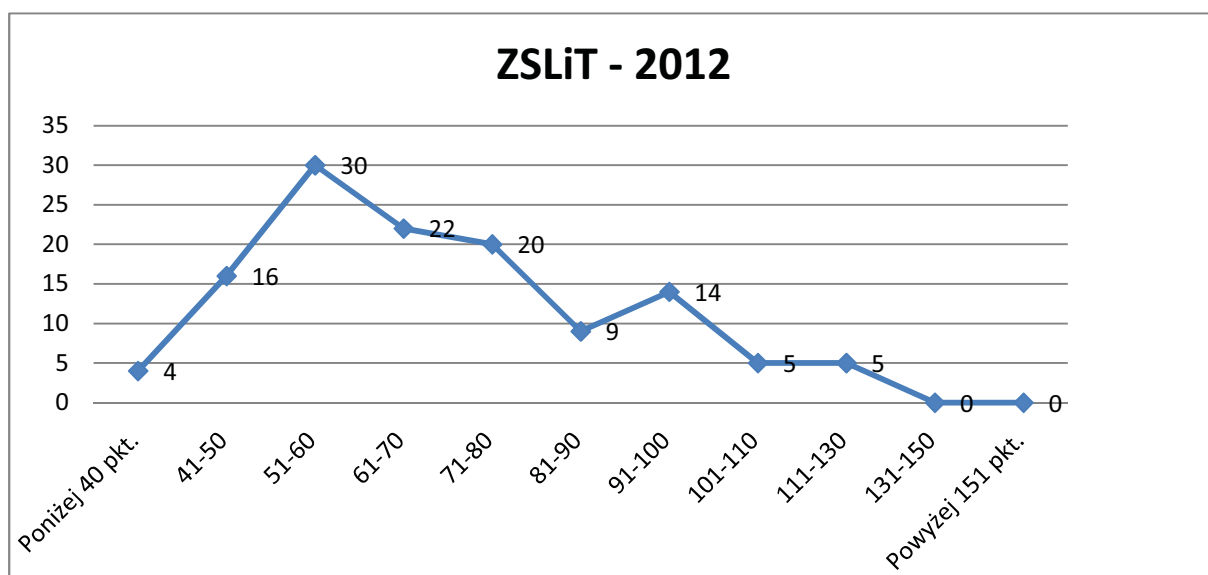
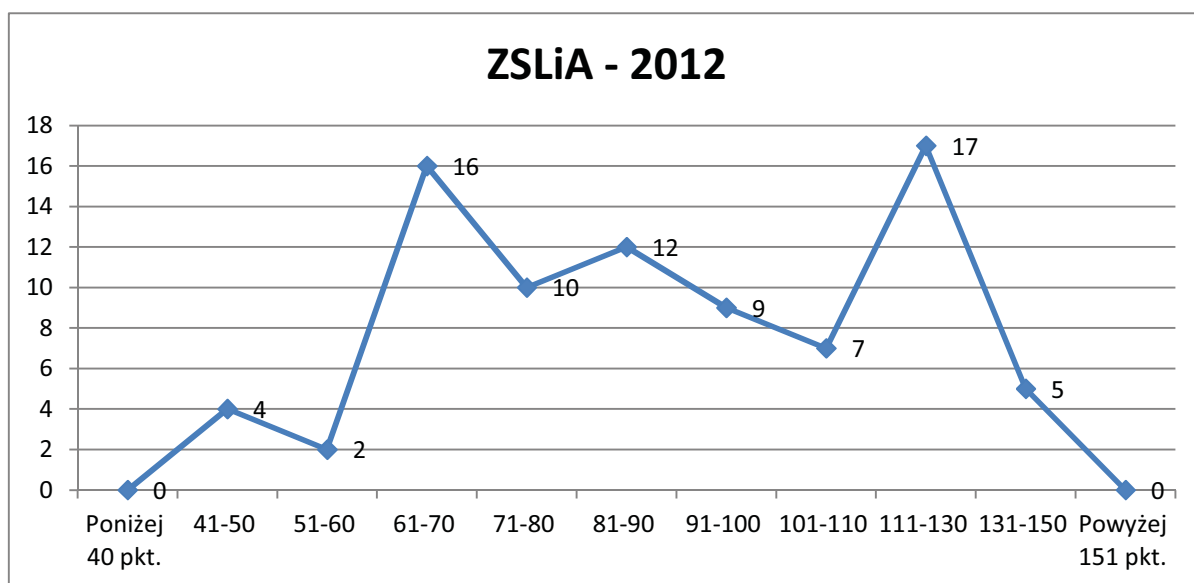
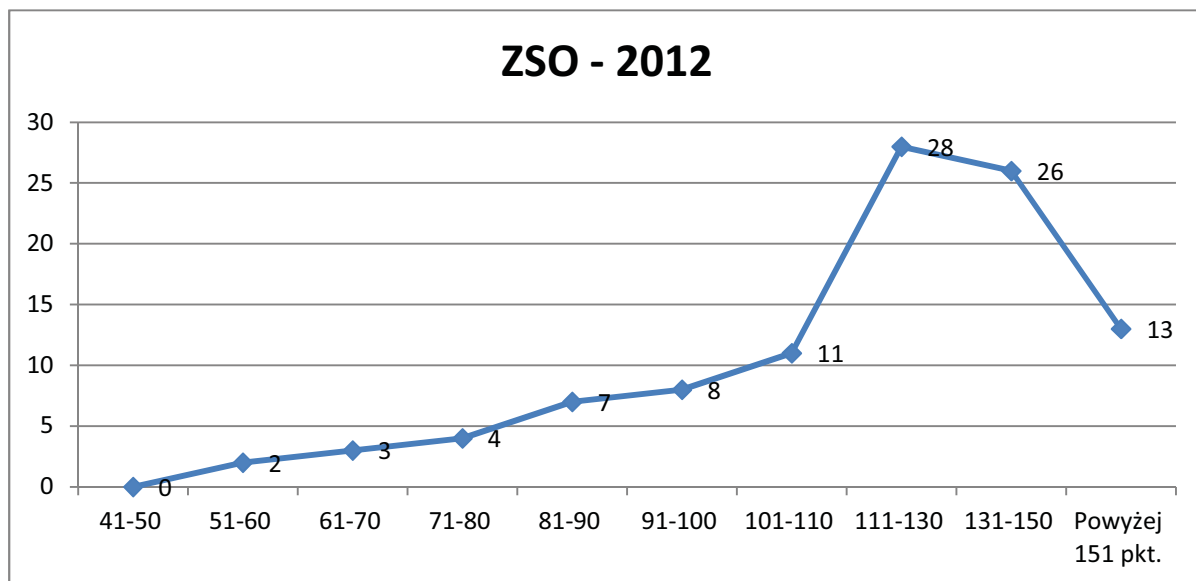
Specjalny Ośrodek Szkolno – Wychowawczy w Tucholi



Tucholskie Centrum Edukacji Zawodowej w Tucholi



1.3 WYKRESY - PUNKTACJA UCZNIÓW PRZYJĘTYCH DO KLAS PIERWSZYCH



2. WYNIKI EGZAMINÓW W SZKOŁACH PUBLICZNYCH.

2.1. ZDAWALNOŚĆ EGZAMINU MATURALNEGO W SZKOŁACH PUBLICZNYCH.

Szkoła		Zdawalność wg przedmiotów (w %)					Zdawalność ogółem (w %)
		poziom podstawowy					
		jęz. polski		matematyka	jęz. obcy		
ustny	pis.	ustny	pis.				
ZSO Liceum Ogólnokształcące		100	100	97,7	100	100	97,7
Zespół Szkół Licealnych i Agrotechnicznych w Tucholi	Technikum Agrobiznesu	96	100	96	98	100	92
	Technikum Architektury Krajobrazu	100	100	95	97,5	100	90
	Technikum Ekonomiczne	100	100	100	97,5	98,75	95
	Ogółem ZSLiA						92,95
Zespół Szkół Licealnych i Technicznych w Tucholi	Technikum Mechaniczne	100	100	94	95,5	91	88
	Technikum Handlowe	100	95	65	72	97	55
	Technikum Informatyczne	100	100	93	90,5	98	76
	Technikum Gastronomiczne	100	94	47	79,5	96	41
	Ogółem ZSLiT						65
Tucholskie Centrum Edukacji	Liceum Ogólnokształcące	100	100	100	100	80	94,33
	Liceum Uzupełniające	100	87,5	50	87,5	87,5	75,33
	Ogółem TCEZ						84,83

2.2. ŚREDNIE WYNIKI EGZAMINU MATURALNEGO W SZKOŁACH PUBLICZNYCH.

Szkoła		Średni wynik wg przedmiotów (poziom podstawowy)				
		jęz. polski		matematyka	jęz. obcy	
		ustny	pisemny		ustny	pisemny
ZSO Liceum Ogólnokształcące		60	73	69	87	71
Zespół Szkół Licealnych i Agrotechnicznych w Tucholi	Technikum Agrobiznesu	9,52	52,20	54,92	14,18	59,26
	Technikum Architektury Krajobrazu	13,95	54,50	53,60	15,3	61,6
	Technikum Ekonomiczne	11,75	52,68	53,50	14,28	59,13

Zespół Szkół Licealnych i Technicznych w Tucholi	Technikum Mechaniczne	11,13	47,69	50,63	15,59	50,74
	Technikum Handlowe	13,56	46,78	35,33	10,89	49,98
	Technikum Informatyczne	12,41	50,28	60,48	16,11	60,72
	Technikum Gastronomiczne	10,88	46,25	31,77	21,13	49,13
Tucholskie Centrum Edukacji Zawodowej	Liceum Ogólnokształcące	61,67	44,28	42	44	53,16
	Liceum Uzupełniające	61,25	38	35	38	43,25

2.3. ZDAWALNOŚĆ EGZAMINÓW ZAWODOWYCH.

Szkoła	Zawód	Liczba zdających	Zdawalność	ogółem
			(w %)	(w %)
ZSLiT w Tucholi Technika	technik organizacji i usług gastronomicznych	18	72	85,5
	technik handlowiec	20	95	
	technik mechanik	18	78	
	technik informatyk	29	97	
ZSLiA w Tucholi Technika	technik architektury krajobrazu	20	85	81,63
	technik agrobiznesu	25	96	
	technik ekonomista	40	67,5	
ZSLiA w Tucholi Zasadnicza Szkoła Zawodowa	mechanik operator pojazdów i maszyn rolniczych	13	84,62	84,62
ZSLiT w Tucholi Zasadnicza Szkoła Zawodowa	sprzedawca	35	83	85,3
	mechanik pojazdów samochodowych	18	94	
	kucharz	28	79	
ZSP w Śliwicach Zasadnicza Szkoła Zawodowa	kucharz małej gastronomii	6	100	
	sprzedawca	4	50	
	mechanik pojazdów samochodowych	4	100	
	stolarz	3	100	
	elektryk	2	100	

	cieśla	2 (koniec września)	-	
	murarz	1 (nie przystąpił)	-	
	rolnik	1 (koniec września)	-	
TCEZ Technika	technik bhp	16	94	57,25
	technik administracji	11	55	
	technik ochrony	5	80	
	technik rolnik	5	0	

2.4. WYNIKI EGZAMINU GIMNAZJALNEGO

Gimnazjum Powiatowe					
Przedmiot	GIMNAZJUM POWIATOWE	MIASTO I GMINA TUCHOLA	POWIAT TUCHOLSKI	KUJ - POM	KRAJ
JĘZYK POLSKI	85,9%	63,99%	63,60%	64%	65%
HISTORIA I WOS	85,2%	57,97%	57,36%	59%	61%
MATEMATYKA	87,1%	45,77%	46,13%	46%	47%
PRZEDMIOTY PRZYRODNICZE	74,6%	48,30%	47,90%	49%	50%
JĘZYK ANGIELSKI PP	87,9%	58,48%	57,04%	60%	63%
JĘZYK ANGIELSKI PR	82,8%	47,03%	40,15%	44%	46%
JĘZYK NIEMIECKI PP	89,7%	58,07%	56,06%	54%	57%
JĘZYK NIEMIECKI PR	68,1%	27,53%	27,79%	30%	33%

	Część humanistyczna		Część matematyczno - przyrodnicza		j. niemiecki
	GH-P Polski	GH-H Historia i WOS	GM-M Matematyka	GM-P Przedmioty Przyrodnicze	
GIMNAZJUM SPECJALNE	56,8	68,5	53,8	58,1	69,8
SZKOŁA PODSTAWOWA SPECJALNA	27				NIE DOTYCZY
ZASADNICZA SZKOŁA ZAWODOWA	Przystąpiło do egzaminu : 20 zdało cz. teoretyczną : 18 zdało cz. praktyczną : 19				

3. OSIĄGNIĘCIA UCZNIÓW

Nazwa szkoły	Liczba uczniów uczestniczących w konkursach i zawodach	Liczba laureatów konkursów i zawodów na szczeblu: POWIAT				Liczba konkursów i zawodów w których uczestniczyła szkoła
		I miejsce	II miejsce	III miejsce	Wyróż.	
ZSO	119	17	24	32	3	18
ZSLiA	114	4	6	6	3	19
ZSLiT	75	13	5	26	-	15

Nazwa szkoły	Liczba uczniów uczestniczących w konkursach i zawodach	Liczba laureatów konkursów i zawodów na szczeblu: WOJEWÓDZTWO				Liczba konkursów i zawodów w których uczestniczyła szkoła
		I miejsce	II miejsce	III miejsce	Wyróż.	
ZSO	54	12	3	-	12	12
ZSLiA	22	2	1	1	3	6
ZSLiT	24	-	-	10	3	5
SOSW	23	8	2	3	-	10

Nazwa szkoły	Liczba uczniów uczestniczących w konkursach i zawodach	Liczba laureatów konkursów i zawodów na szczeblu: OGÓLNOPOLSKI				Liczba konkursów i zawodów w których uczestniczyła szkoła
		I miejsce	II miejsce	III miejsce	Wyróż.	
ZSO	115	2	-	1	27	12
ZSLiA	14	-	-	-	6	6
ZSLiT	8	-	-	-	2	2
SOSW	8	-	-	1	1	2

Nazwa szkoły	Liczba uczniów uczestniczących w konkursach i zawodach	Liczba laureatów konkursów i zawodów na szczeblu: inny				Liczba konkursów i zawodów w których uczestniczyła szkoła
		I miejsce	II miejsce	III miejsce	Wyróż.	
ZSO	64	-	-	-	2	2
ZSLiA	4	1	1	-	2	3
ZSLiT	24	1	-	4	-	6
SOSW	35	3	7	3	10	14

4. EWALUACJA WEWNĘTRZNA SZKÓŁ, BADANIA EFEKTÓW KSZTAŁCENIA

4.1. ZESPÓŁ SZKÓŁ OGÓLNOKSZTAŁCĄCYCH IM. BARTŁOMIEJA NOWODWORSKIEGO W TUCHOLI

W roku szkolnym 2011/2012 zostały przeprowadzone dwie ewaluacje:

- a) w obszarze EFEKTY DZIAŁALNOŚCI DYDAKTYCZNEJ, WYCHOWAWCZEJ I OPIEKUŃCZEJ ORAZ INNEJ DZIAŁALNOŚCI STATUTOWEJ SZKOŁY – wymaganie „Respektowane są normy społeczne”
- b) w obszarze „ZARZĄDZANIE SZKOŁĄ I PLACÓWKĄ” – wymaganie „Badanie potrzeb nauczycieli w zakresie doksztalcenia”.

I. Ewaluacja wewnętrzna – „Respektowane są normy społeczne”

Celem ewaluacji było zebranie informacji, czy w szkole respektowane są normy społeczne oraz opracowanie raportu zawierającego plan działań, mający na celu poprawę skuteczności eliminowania zagrożeń i wzmacniania właściwych zachowań. Zastosowano szereg procedur ewaluacyjnych dotyczących określenia poziomu znajomości norm społecznych i poczucia bezpieczeństwa. Do realizacji planu ewaluacji powołano siedmioosobowy zespół, którego liderem została J. Wojciechowska. Zespół opracował liczne ankiety, kwestionariusze oraz arkusze

pozwalające na przeprowadzenie wywiadów grupowych wśród rodziców, uczniów i nauczycieli oraz przeprowadził analizę dokumentów szkolnych. Dokonana ewaluacja pozwala stwierdzić, że w szkole są respektowane normy społeczne. Należy w dalszym ciągu monitorować skuteczność działań w celu eliminowania zagrożeń i wzmacniania właściwych zachowań uczniów poprzez wnikliwą obserwację, pozytywne wzmacnianie prawidłowego zachowania uczniów przy różnych okazjach oraz odpowiednią motywację. Ze szczegółowym sprawozdaniem i wnioskami lider zespołu zapoznał radę pedagogiczną na analitycznym zebraniu rady.

II. Ewaluacja wewnętrzna – „Badanie potrzeb nauczycieli w zakresie doksztalcania”

Celem ewaluacji było pozyskanie informacji na temat potrzeb i oczekiwań nauczycieli odnośnie szkoleń i doskonalenia się oraz opracowanie założeń i planów dotyczących współpracy w zespołach przedmiotowych. Grupę badawczą stanowili nauczyciele i dyrekcja szkoły. Ewaluacja przeprowadzona w oparciu o analizę danych uzyskanych w ankietach skierowanych do nauczycieli i dyrekcji pozwoliła na sformułowanie wniosków:

- potrzeby szkoleniowe dotyczą przede wszystkim pomiaru dydaktycznego i oceniania oraz metodyki,
- najczęściej wskazywaną formą są warsztaty i kursy doskonalące,
- należy opracować jasne procedury postępowania z uczniami mającymi trudności w nauce.

4.2. ZESPÓŁ SZKÓŁ LICEALNYCH I AGROTECHNICZNYCH IM. LEONA JANTY – POŁCZYŃSKIEGO W TUCHOLI

Ewaluacja wewnętrzna szkoły była prowadzona w dwóch obszarach:

1. Obszar *Efekty działalności dydaktycznej, wychowawczej i opiekuńczej oraz innej działalności szkoły* - przedmiot ewaluacji - Wyrównywanie szans uczniów.

Celem ewaluacji było uzyskanie pełnej rzetelnej informacji o tym, czy i jak placówka wyrównuje szanse edukacyjne uczniów oraz ocenić efektywność indywidualizacji pracy z uczniem oraz poziomu zadowolenia rodziców i uczniów z podejmowanych działań.

2. Obszar *Zarządzanie zapewnia szkole lub placówce zgodne z przyjętą koncepcją jej rozwoju* - przedmiot ewaluacji - Współpraca w zespołach

Przeprowadzona ewaluacja z tego zakresu pozwoliła uzyskać informacje o formach, sposobach współpracy nauczycieli w zespołach przedmiotowych i zawodowych oraz ich wpływie na poprawę jakości pracy szkoły.

W ramach badania efektów kształcenia przeprowadzono tzw. diagnozę uczniów na „wejściu”, która umożliwiła nauczycielom sprawdzenie poziomu wiedzy z języka polskiego, matematyki oraz języków obcych uczniów klas I. Sprawdziany diagnozujące przeprowadzono również odpowiednio w klasach II i III oraz w czasie przeprowadzania próbnych egzaminów maturalnych i zawodowych. Wyniki tych sprawdzianów służą do oceny stopnia opanowania wiedzy przez

uczniów ich przygotowanie do egzaminów zewnętrznych oraz do opracowania form zajęć uzupełniających i rozszerzających wiedzę.

4.3. ZESPÓŁ SZKÓŁ LICEALNYCH I TECHNICZNYCH IM. ZIEMI TUCHOLSKIEJ W TUCHOLI

Celem ewaluacji wewnętrznej była ocena użyteczności wewnątrzszkolnego systemu oceniania w aspekcie jego funkcji wspomagającej proces kształcenia, motywowania i informowania uczniów oraz diagnoza spójności oddziaływań dydaktycznych nauczycieli w aspekcie metod i form pracy z uczniami na różnych zajęciach edukacyjnych. Dokonując szczegółowej analizy ankiet przeprowadzonych wśród uczniów, rodziców i nauczycieli oraz weryfikacji dokumentacji szkolnej (Statutu Szkoły i dzienników lekcyjnych) można stwierdzić, że:

- obowiązujący w szkole WSO jest zgodny z obowiązującym prawem oświatowym
- wszystkie zainteresowane podmioty w większości znają go i akceptują
- zasady wewnątrzszkolnego oceniania, są zrozumiałe, jasne i przejrzyste zarówno dla uczniów jak i ich rodziców
- WSO pozwala sprawiedliwie ocenić poziom nabytych wiadomości i umiejętności uczniów
- WSO umożliwia dostarczenie rzetelnej informacji o postępach ucznia w nauce

4.4. SPECJALNY OŚRODEK SZKOLNO-WYCHOWAWCZY W TUCHOLI

W ramach sprawowanego nadzoru pedagogicznego w roku szkolnym 2011/2012 zaplanowano szereg działań, które zostały w pełni zrealizowane.

Ewaluacja wewnętrzna obejmowała sferę dydaktyczną oraz opiekuńczo – wychowawczą .

W zakresie działań opiekuńczo – wychowawczych dotyczyła :

- profilaktyki uzależnień ;
- przestrzegania praw dziecka ;
- form realizacji godzin do dyspozycji wychowawcy klasy pod kontem planu wychowawczego poszczególnych klas i szkoły oraz realizacji dodatkowych godzin tzw. „ karcianych ”;

W zakresie działań dydaktycznych :

- analizy wyników sprawdzianów po klasie VI szkoły podstawowej ;
- analizy wyników egzaminów gimnazjalnych ;
- analizy wyników po Zasadniczej Szkole Zawodowej ;
- analizy oceniania uczniów zgodnie z wewnątrzszkolnym systemem oceniania oraz przedmiotowym systemem oceniania .

Na podstawie analizy dokumentów szkolnych oraz ankiet przeprowadzonych wśród uczniów, rodziców i nauczycieli wypracowane zostały następujące wnioski do realizacji w następnym roku szkolnym:

- indywidualizacja pracy z uczniem;
- mobilizowanie uczniów do aktywnego udziału w zajęciach lekcyjnych;
- większa systematyczność oceniania uczniów;
- większe wykorzystanie technologii informacyjnej w procesie dydaktycznym;
- w dalszym ciągu podejmowanie działań wpływających na poprawę frekwencji w szkole;
- konsekwentne działania i współpraca nauczycieli z rodzicami.

4.5. TUCHOLSKIE CENTRUM EDUKACJI ZAWODOWEJ W TUCHOLI

Działania ewaluacyjne placówki w roku 2011/2012 dotyczyły polepszenia lub utrzymania wyników zdawalności uczniów i słuchaczy TCEZ w obszarze egzaminów zawodowych i maturalnych. W CKP utrzymano dotychczasowy poziom zdawalności (97% zawody mechaniczne i 100% kucharz małej gastronomii). Wynik egzaminu maturalnego polepszone do poziomu zdawalności w kształceniu dorosłych na obszarze woj. kujawsko pomorskiego)

4.6. ZESPÓŁ SZKÓŁ PONADGIMNAZJALNYCH W ŚLIWICACH

W roku szkolnym 2011/2012 celem ewaluacji było sprawdzenie, czy w szkole respektowane są normy społeczne. W wyniku przeprowadzonej ankiety, obserwacji oraz analizy dokumentacji szkolnej stwierdzono, że uczniowie na terenie szkoły czują się bezpiecznie, wiedzą jakich zachowań się od nich wymaga. W szkole diagnozuje się respektowanie norm społecznych i podejmowane są działania eliminujące zagrożenia oraz wzmacniające właściwe zachowanie. W dalszej pracy postanowiono permanentnie zwracać uwagę na czystość i kulturę języka polskiego, zorganizować cykl spotkań z ludźmi stanowiącymi autorytet społeczny i propagować wartości wynikające z pasji i zainteresowań.

5. WYCHOWANIE I OPIEKA

5.1. ZWESPOŁ SZKÓŁ OGÓLNOKSZTAŁCĄCYCH IM. BARTŁOMIEJA NOWODWORSKIEGO W TUCHOLI

1. Ilość porad udzielonych przez pedagoga – około 90 porad - wg zapisów w dzienniku.

2. Profilaktyka zdrowotna:

- program „Różowa wstążeczka” dla dziewcząt z klas II liceum
- zajęcia dla wszystkich klas gimnazjum i liceum z wychowawcą na temat szkodliwości palenia papierosów
- program profilaktyczny – pogadanka oraz koncert muzyczny „Twoje życie – Twój wybór” – dla klas I liceum
- koncert muzyczno-profilaktyczny zespołu Royal Rap – dla klas I i II liceum

- program „Mam haka na raka” – profilaktyka nowotworowa – prezentacje przygotowane przez uczniów
- program „Transplantologia – dar życia” - prezentacje przygotowane przez uczniów.

3. Interwencje policji – brak.

4. Spotkania z rodzicami.

W roku szkolnym 2011/2012 odbyło się 6 spotkań z rodzicami – zebrania klasowe, wywiadówki oraz „rozmowy indywidualne z rodzicami”. Rozmowy indywidualne z rodzicami prowadzone są także po spotkaniach klasowych i na prośbę rodzica z wychowawcą lub nauczycielami przedmiotów. Rodzice kontaktują się na bieżąco z wychowawcami oraz nauczycielami przedmiotu telefonicznie i osobiście podczas przerw i okienek. Ponadto dwa razy w ciągu roku szkolnego w wyznaczonych terminach wszyscy nauczyciele dyżurują w swoich gabinetach i pozostają do dyspozycji rodziców. O terminach dyżuru – rozmów indywidualnych rodzice są informowani poprzez szkolną stronę internetową oraz wychowawców klas.

5. Realizacja dodatkowej godziny karcianej.

Godzina wynikająca z artykułu 42 Karty Nauczyciela zgodnie z zaleceniami dyrekcji została przez nauczycieli przeznaczona na rozwijanie zainteresowań uczniów, pracę z uczniem zdolnym oraz pracę z uczniem mającym trudności we nauce, tj. na zajęcia wyrównawcze i konsultacje. Realizacja „godziny karcianej” zgodnie z rozporządzeniem MEN w sprawie sposobu prowadzenia dokumentacji szkolnej została przez każdego nauczyciela odnotowana w dzienniku zajęć pozalekcyjnych. Dzienniki dwukrotnie zostały poddane kontroli – po klasyfikacji śródrocznej i po końcoworocznej. Wszyscy nauczyciele zrealizowali obowiązującą ilość godzin.

5.2. ZESPÓŁ SZKÓŁ LICEALNYCH I AGROTECHNICZNYCH IM. LEONA JANTY – POŁCZYŃSKIEGO W TUCHOLI

1. Ilość porad udzielonych przez pedagoga.

– 81 – dla uczniów, rodziców i nauczycieli (wg danych z dokumentacji).

2. Profilaktyka zdrowotna.

L.p.	Tematyka
1.	Organizacja konkursu wiedzy nt. HIV/AIDS dla uczniów szkół ponadgimnazjalnych
2.	„Światowy dzień bez papierosa” – konkurs szkolny pn. „Zyski i straty wynikające z niepalenia”.
3.	„Przeciwnowotworowa edukacja szkół ponadgimnazjalnych” – wyjazd do ZPPiPZ -zajęcia z pracownikiem RCO w Bydgoszczy z Zakładu

	Profilaktyki i Promocji Zdrowia.
4.	Spotkanie z położną i ginekologiem w gabinecie ginekologicznym.
5.	„HIV/AIDS i choroby przenoszone drogą płciową”.
6.	„Tatuaż – moda a zdrowie”.
7.	Zajęcia z profilaktyki uzależnień dla uczniów klas I i częściowo klas II z terapeutą ds. uzależnień
8.	Lekcje wychowawcze na temat szkodliwości środków psychoaktywnych dla organizmu człowieka (narkotyki, dopalacze, alkohol i inne).
9.	„Płodowy Zespół Alkoholowy – FAS”.
11.	Higiena osobista.
12.	Profilaktyka wad postawy uczniów.
13.	Propagowanie krwiodawstwa – działalność koła PCK.
14.	Propagowanie akcji zostań dawcą szpiku kostnego.
15.	Przygotowywanie uczniów do konkursu na szczeblu szkolnym, powiatowym oraz wojewódzkim konkursu „Wiedzy o Zdrowiu”.
16.	Zajęcia z profilaktyki uzależnień dla uczniów „Profilaktyka z rapem – Nie biore- chcę być sobą! Nie piję- chcę być sobą”.
17.	„Odświeżamy nasze miasto” – akcja antynikotynowa.
18.	Organizacja konkursu szkolnego nt. HIV/AIDS
19.	Udział uczniów w warsztatach poszerzających wiedzę o zdrowiu (Urząd Marszałkowski)
20.	„Edukacja uczniów chorujących na cukrzycę typu 1”.

3. Interwencje policji.

W szkole nie było żadnych interwencji policji.

4. Spotkania z rodzicami.

W roku szkolnym 2011/2012 zorganizowano 4-5 zebrań z rodzicami w formie wywiadówek i zebrań plenarnych.

Spotkania prowadzone były również indywidualnie z rodzicami w gabinecie pedagoga, dyrektora w klasach lub w pomieszczeniu do indywidualnych kontaktów z rodzicami. Spotkania indywidualne odbywały się na żądanie rodziców oraz nauczycieli, a także po spotkaniach klasowych i wywiadówkach zgodnie z potrzebami. Informacje były przekazywane również za pośrednictwem dziennika elektronicznego.

5. Realizacja dodatkowej godziny.

W ramach dodatkowej godziny („karcianej”) w roku szkolnym 2011/2012 odbyły się następujące zajęcia:

- fakultety z przedmiotów maturalnych i zawodowych,
- zajęcia wyrównawcze (z przedmiotów ogólnokształcących w klasach I),
- prowadzenie kroniki szkoły, rozwijanie zainteresowań plastycznych i literackich uczniów,
- koło Inicjatyw Społecznych,
- Młodzieżowe Miniprzedsiębiorstwo,
- prowadzenie i aktualizacja strony internetowej szkoły,
- ekonomia na co dzień,

- Kółko Strzeleckie,
- przygotowanie uczniów do egzaminu na uprawiania do pracy kombajnem zbożowym,
- zajęcia rekreacyjno - sportowe,
- konsultacje z wybranych elementów prawa,
- prowadzenie gazetki upamiętniające święta i rocznice państwowe oraz ważne wydarzenia szkolnej,
- kurs przedmałżeński,
- „Banki w Akcji” - przygotowanie do konkursu,
- zmiany w prawie o ruchu drogowym,
- zajęcia wyrównawcze z języka angielskiego,
- Koło Wiedzy o Zdrowiu,
- przygotowanie teoretyczne do pracy pilarką spalinową,
- Katolickie Stowarzyszenie Młodych,
- projektowanie w architekturze krajobrazu,
- szkolne koło LOP.

W/w zajęcia wpłynęły pozytywnie na poszerzenie wiedzy z, rozwijanie umiejętności, zainteresowań i pasji uczniów oraz wpłynęły na poprawę wyników pracy szkoły.

5.3. ZESPÓŁ SZKÓŁ LICEALNYCH I TECHNICZNYCH IM. ZIEMI TUCHOLSKIEJ W TUCHOLI.

1. Ilość porad udzielonych przez pedagoga.

W roku szkolnym 2011/2012 udzielono ponad 200 porad uczniom, rodzicom i nauczycielom.

2. Profilaktyka zdrowotna.

Działalność profilaktyczna jest integralną częścią pracy szkoły. Obejmuje swym zakresem skalą oddziaływań wszystkie obszary działalności szkoły ukierunkowane na ucznia i nauczyciela.

Profilaktyka zdrowotna realizowana w ramach Szkolnego Koła PCK i Samorządu Uczniowskiego koncentrowała się w obszarach: honorowego krwiodawstwa, udzielania pierwszej pomocy, promocji zdrowego stylu życia.

Celem podjętych działań było:

- **kształtowanie wśród uczniów aktywnej postawy przejawiającej się wrażliwością na los drugiego człowieka :**
 - udział w akcji „Góra Grosza” – przekazano 262 zł na pomoc dla dzieci z domów dziecka;
 - w ramach akcji „Pluszowy miś” zebrano ponad 400 darów, które przekazano na oddział dziecięcy tucholskiego szpitala oraz dla dzieci ze Stowarzyszenia Rodziców Dzieci Specjalnej Troski,
- **doskonalenie umiejętności udzielania pierwszej pomocy oraz rozpowszechnianie tej umiejętności**

- pokazy pierwszej pomocy (dla klas pierwszych) przy współudziale strażaka z Powiatowej Straży Pożarnej w Tucholi,
- udział w Mistrzostwach Pierwszej Pomocy PCK,
- zajęcie III miejsca w rejonowych zawodach drużyn ratowniczych PCK;
- **popularyzacja zdrowego stylu życia**
 - udział w Olimpiadzie Promocji Zdrowego Stylu Życia PCK – etap szkoły i powiatowy
 - szkolna akcja „Szkoła dla każdego bez dymu tytoniowego” konkurs na najciekawszą gazetkę dotyczącą szkodliwości palenia
 - pogadanka pielęgniarki szkolnej dotycząca zapobiegania rakowi szyjki macicy, projekcja filmu „Kwiat Kobiecości”
 - rozpowszechnienie ulotek na temat samobadania piersi,
- **rozpowszechnianie idei honorowego krwiodawstwa**
 - pogadanka „Jak przygotować się do oddania krwi” (październik);
 - prelekcja „Dlaczego warto oddać krew” (marzec);
 - zorganizowanie dwóch akcji poboru krwi w szkole– październik i styczeń (młodzież oddała 45 litrów krwi);
 - udział w ogólnopolskim konkursie „Młoda Krew Ratuje Życie”.

Pedagog szkolny zorganizował również w ramach profilaktyki zdrowotnej:

- prelekcję prowadzoną przez neurologopedę pt. „Higiena słuchu”,
- imprezę profilaktyczną pt. „Nie piję, nie palę”.

3. Interwencje policji.

W roku szkolnym 2011/2012 na terenie Zespołu Szkół Licealnych i Technicznych Im. Ziemi Tucholskiej odnotowano jedną interwencję policji.

4. Spotkania z rodzicami.

W roku szkolnym 2011/ 2012 w Zespole Szkół Licealnych i Technicznych im. Ziemi Tucholskiej odbyły się cztery ogólnoszkolne zebrania rodziców:

- Do 20 września – spotkania organizacyjne (wybory Rad Rodziców, zapoznanie z kalendarzem roku szkolnego, prawa i obowiązki ucznia, zapoznanie i omówienie klasowego planu pracy wychowawczej, kryteria wystawiania ocen zachowania)
- 17 listopada – sprawy bieżące (omówienie bieżących spraw organizacyjnych oraz nurtujących wychowawcę i rodziców, postępowanie z uczniem opuszczającym zajęcia bez usprawiedliwienia)
- 2 lutego – podsumowanie I semestru (omówienie sytuacji dydaktycznej

- i wychowawczej w klasie za I semestr)
- 19 kwietnia – sprawy bieżące (udział uczniów w zajęciach wyrównawczych, osiągnięcia edukacyjne uczniów)
- Odbywały się również indywidualne zebrania rodziców poszczególnych klas związane z bieżącymi sprawami np. zebranie rodziców klas maturalnych mające na celu zapoznanie ich z procedurami obowiązującymi na egzaminie maturalnym, zawodowym.

Rozmowy indywidualne z rodzicami odbywały się na każde życzenie rodzica oraz w sytuacjach, gdy życzył sobie tego nauczyciel. W szczególnych przypadkach odbywały się one w obecności dyrektora lub pedagoga szkolnego. Najczęściej dotyczyły one uczniów, którzy mają niską frekwencję i słabe wyniki w nauce lub ich zachowanie było niezgodne z regulaminami szkolnymi.

5. Realizacja dodatkowej godziny.

W roku szkolnym 2011/2012 w Zespole Szkół Licealnych i Technicznych im. Ziemi Tucholskiej dodatkowe zajęcia w ramach tak zwanej godziny („karcianej”) prowadziło 47 nauczycieli pełnozatrudnionych i 7 nauczycieli zatrudnionych na niepełnym etacie. Odbywały się one w dniach - od poniedziałku do soboty w godzinach popołudniowych. Wszystkie zajęcia zostały udokumentowane i rozliczone przez zespół kierowniczy.

Główne formy pracy to:

- Zajęcia przygotowujące do udziału w konkursach, turniejach i zawodach;
- Zajęcia przygotowujące do matury;
- Zajęcia przygotowujące do egzaminów zawodowych;
- Zajęcia wyrównawcze dla uczniów mających problemy z nauką;
- Zajęcia sportowe;
- Zajęcia integracyjno-opiekuńcze;
- Zajęcia przygotowujące do egzaminu ECDL;
- Zajęcia w ramach terapii psychologiczno-pedagogicznej;
- Koła zainteresowań;
- Koło plastyczne;
- Konwersatoria z języków obcych.

Tradycyjnie nauczyciele sygnalizowali pewne problemy z frekwencją na wyżej wymienionych zajęciach, ponieważ większość uczniów z naszej szkoły dojeżdża z ościennych miejscowości i ma problemy z powrotem do domu w późnych godzinach popołudniowych.

5.4. SPECJALNY OŚRODEK SZKOLNO – WYCHOWAWCZY W TUCHOLI

1. Ilość porad udzielonych przez pedagoga. - 266

2. Profilaktyka zdrowotna.

- Świadome macierzyństwo ;
 - Co wiemy o narkotykach ? ;
 - Szkodliwość palenia papierosów ;
 - Światowy Dzień Walki z AIDS ;
 - Antykoncepcja – nieświadomość młodzieży ;
 - Owoce i warzywa – nasi przyjaciele ;
 - Profilaktyka próchnicy zębów – fluoryzacja;
 - Olimpiada promująca zdrowy styl życia ;
 - Szkolenie dla uczniów „ Pierwsza pomoc na drodze ”;
 - Program profilaktyczny „ Trzymaj formę ”;

3. Interwencje policji - 1

4. Spotkania z rodzicami .

W roku szkolnym 2011/2012 odbyły się **74** spotkania z rodzicami

- spotkania ogólne z dyrektorem szkoły
- wywiadówki organizowane przez wychowawców
- rozmowy indywidualne z nauczycielami oraz pedagogiem szkolnym
- rozmowy z rodzicami w domu rodzinnym
- rozmowy telefoniczne

5. Realizacja dodatkowej godziny.

- praca z uczniem zdolnym ;
- praca z uczniem słabym ;
- zajęcia korekcyjno – kompensacyjne ;
- zajęcia opiekuńczo – wychowawcze.

5.5. ZESPÓŁ SZKÓŁ PONADGIMNAZJALNYCH W ŚLIWICACH

1. Ilość porad udzielonych przez pedagoga: 16

2. Profilaktyka zdrowotna.

”Zapobieganie AIDS”, „Profilaktyka chorób nowotworowych”

3. Interwencje policji - brak

4. Spotkania z rodzicami.

W roku szkolnym 2011/2012 odbyło się pięć spotkań z rodzicami na terenie szkoły zgodnie z grafikiem ustalonym na początku roku szkolnego. Spotkania indywidualne odbywają się w sali lekcyjnej bez obecności osób trzecich. Wychowawcy kontaktują się również z rodzicami telefonicznie i odwiedzają uczniów w ich domach rodzinnych.

5. Realizacja dodatkowej godziny.

Nauczyciele realizują godzinę „karciana” w wymiarze proporcjonalnym do wymiaru zatrudnienia.

Zajęcia z języka niemieckiego	Joanna Januszewska
LEKKOATLETYKA	Joanna Gradowska
Doradztwo zawodowe	Małgorzata Kroplewska
Program artystyczny – zakończenie roku	Małgorzata M.Spychalska
Spotkania z książką	Katarzyna Mazurkiewicz
Przygotowanie do egzaminów zawodowych	Bartosz Hulisz
Konsultacje z fizyki	Piotr Rusak
Konsultacje z historii	Tomasz Warczak

6. DOKSZTAŁCANIE NAUCZYCIELI

6.1. ZESPÓŁ SZKÓŁ OGÓLNOKSZTAŁCĄCYCH IM. BARTŁOMIEJA NOWODWORSKIEGO W TUCHOLI

Nauczyciele Zespołu Szkół Ogólnokształcących bardzo chętnie uczestniczą w różnych formach doszkolenia. W roku szkolnym 2011/2012 brali udział w 47 formach doskonalenia zawodowego - warsztatach, szkoleniach, kursach, konferencjach i seminariach problemowych. Łącznie w wyżej wymienionych formach wzięło udział 76 nauczycieli.

W roku szkolnym 2011/2012 odbyły się 4 szkoleniowe zebrania rady pedagogicznej.

Lp.	Nazwa szkolenia	Ilość nauczycieli
SZKOLENIA		
1	„Akademia Cisco”- szkolenie instruktorskie.	1
2	Spotkanie opiekunów pracowni komputerowych – Kołobrzeg.	1
3	10 – godzinne doszkolenie kandydatów na przewodniczących zespołów przedmiotowych do ustnego egzaminu maturalnego języka rosyjskiego, języka niemieckiego, języka angielskiego.	6
4	Szkolenie i wpis do ewidencji egzaminatorów egzaminu gimnazjalnego z zakresu języka niemieckiego, z zakresu części humanistycznej.	5

5	„Ocenianie holistyczne w szkole i na egzaminie zewnętrznym”.	2
6	„Narzędzia diagnozy psychologiczno – pedagogicznej dla szkolnych specjalistów”.	1
7	Szkolenie metodyczne nauczycieli biorących udział w projekcie „Szkoła sukcesu”.	2
8	Szkolenie uzupełniające dla egzaminatorów egzaminu gimnazjalnego – część humanistyczna.	1
9	„Nowy egzamin gimnazjalny z Operonem” – program przygotowań do egzaminu dla ucznia i nauczyciela – biologia.	2
10	„Matura z Operonem – program przygotowań do egzaminu dla ucznia i nauczyciela – biologia”.	2
11	„Praca z innowacyjnym kursem doskonalenia nauczycieli języków obcych Zmieniająca się szkoła”	3
12	„Nauczyciel – badacz”.	3
13	Szkolenie z zakresu metodyki międzynarodowego programu edukacyjnego Odyseja umysłu.	1
14	„Jak mówić, żeby nas słuchali”.	1
15	„Jak to działa? Czy fizyka potrafi zdziałać cuda”.	1
16	„Tworzenie prezentacji multimedialnej”.	1
17	Spotkanie monitoringowe dla Beneficjentów programu Comenius – Partnerskie Projekty Szkół”.	1
18	„Zapraszamy do edukacyjnej podróży z Wydawnictwem Pedagogicznym Operon. Reforma 2012 – zmiany dla nauczyciela, ucznia i szkoły.	3
19	XI Ogólnopolski Zjazd Opiekunów Szkolnych Pracowni Internetowych w Mrozach – Cyfrowa szkoła.	1
20	Praca w systemie zarządzania treścią JOOMLA. Dodawanie artykułów na szkolną stronę internetową.	1

21	„Chemia w kinie, czyli jak pobudzić ciekawość ucznia korzystając z chemicznych wątków w znanych filmach i serialach.	1
22	„Realizacja nowej podstawy programowej z historii w szkole ponadgimnazjalnej”.	2
23	„Konstruowanie programów nauczania kształcenia ogólnego zgodnie z nową podstawą programową”.	1
24	„Reforma programowa w gimnazjum i szkole ponadgimnazjalnej. Ocenianie zewnętrzne w świetle wyzwań nowego egzaminu”.	2
25	„Wymagania standardów kontroli zarządczej w systemie zarządzania organizacją”.	2
26	„Szkola z energią – jak skutecznie uczyć racjonalnego gospodarowania energią”.	1
KONFERENCJE		
27	„Nowoczesne technologie informacyjne w służbie edukacji i administracji publicznej”.	1
28	„Kompetencje kluczowe w nowej podstawie programowej”.	1
29	„Pewnie, dokładnie, prosto do celu. Systematyczny rozwój sprawności mówienia sukcesem w przygotowaniu do nowej matury ustnej”	3
30	„Geografia XXI wieku między rutyną a kreatywnością, jak uczyć zgodnie z nową podstawą programową”.	1
31	„Nowa podstawa programowa. Biotechnologia na czasie. Inspirujące pomysły na lekcje”.	2
32	„Multitargi – najlepszy sposób na egzamin gimnazjalny 1+4, czyli rozwiązanie na 5 – nowa oferta dla szkół ponadgimnazjalnych”.	2
33	„Nowa podstawa programowa, nowy egzamin maturalny, nowe wyzwania”.	1
34	„Nowe technologie w edukacji kulturalnej”.	2
35	„Wykorzystanie multimediów w procesie edukacyjnym”.	1

36	„Liniowy układ treści nowej podstawy programowej z fizyki – zagrożenia i szanse.”	1
37	„Nowa podstawa programowa – główne założenia i ich realizacja w kursie Gateway i nowym repetytorium maturalnym”.	2
38	„Nowa podstawa programowa. Rewolucja w nauczaniu geografii ...”.	1
KURSY KWALIFIKACYJNE		
39	Kurs kwalifikacyjny z zakresu bibliotekoznawstwa.	1
KURSY		
40	Kurs internetowy dla nauczycieli „Filmoteka szkolna. Akcja”.	1
41	„Diagnoza, indywidualizacja i planowanie w pracy nauczyciela wychowania fizycznego”.	2
WARSZTATY		
42	„Jak konstruować i poprawiać zadania wg wymogów nowej formuły egzaminu gimnazjalnego”.	1
43	„Inwestycja w przyszłość w ramach programu Moje finanse”.	1
44	Warsztaty dla lokalnych instruktorów teatralnych w ramach projektu „Teatra bliżej nas”.	1
45	„Edukacja zdrowotna w nowej podstawie programowej”.	1
46	„Jak zostać nauczycielem dyplomowanym”.	1
47	„Zastosowanie wybranych technik plastycznych do wykonania elementów świątecznych”.	1
SZKOLENIA RADY PEDAGOGICZNEJ		
1	„Podstawa programowa a zamiany w organizacji w LO.”	40
2	„Tworzenie szkolnych planów nauczania.”	40
3	„Kontrola zarządcza w szkole.”	40

4	„Konstruowanie programów nauczania”.	40
5	„Filozofia szkoły.”	40
6	„Polityka bezpieczeństwa szkoły.”	40

6.2. ZESPÓŁ SZKÓŁ LICEALNYCH I AGROTECHNICZNYCH IM. LEONA JANTY – POŁCZYŃSKIEGO W TUCHOLI

Nazwa szkolenia		Liczba nauczycieli (szkolenia indywidualne)
Cykl szkoleń	Reforma oświaty – nowa podstawa programowa	2
Konferencja	„Ustny egzamin maturalny z j. niemieckiego”	1
Konferencja	„Matura z j. angielskiego” - Bydgoszcz	1
Konferencja	Stosowanie nawozów w uprawie roślin - Wieszczyce	1
Konferencja	Szkolnictwo zawodowe w woj. Kujawsko – Pomorskim ODR Minikowo	2
Konferencja	Nowa podstawa programowa	2
Konferencja	Wdrażanie podstawy programowej w II i IV etapie edukacji	1
Konferencja	Konferencja metodyczna z matematyki	3
Konferencja	Konferencja metodyczna z chemii	2
Konferencja	Konferencja metodyczna z fizyki	1
Konferencja	Konferencja metodyczna z geografii	2
Konferencja	Konferencja metodyczna dotycząca analizy wyników matury próbnej z matematyki	1
Konferencja	Konferencja dekanatowa katechetyczna	1
Konferencja	„Rodzina z problemem alkoholowym”	2
Konferencja	Konferencja Katechetów Dekanatu Tucholskiego	1
Konferencja	„Pierwszy raz i co dalej”	1

Konferencja	„Niebezpieczny seks nastolatków”	1
Konferencja	Konferencja metodyczna poświęcona doskonaleniu warsztatu pracy nauczyciela	1
Konferencja	3 dniowe konferencje w Laskowicach Pom.	1
Konferencja	Nowa podstawa programowa oraz nowe plany nauczania w szkołach	1
Konferencja (KPCEN)	Finanse	1
Kurs instruktorski	Kurs instruktora lekkiej atletyki	1
Program edukacyjny	Kultura bezpieczeństwa	2
Seminarium	Wdrażanie nowej podstawy programowej na II i IV etapie edukacyjnym	2
Studia podyplomowe	„Zarządzanie oświatą”	1
Studia podyplomowe	Odnawialne Źródła Energii	1
Szkolenie	Zjazd Opiekunów Pracowni Komputerowych	1
Szkolenie	Egzamin Zawodowy	3
Szkolenie	„Nowa podstawa programowa, nowy egzamin maturalny, nowe wyzwania”	3
Szkolenie	Matura z OPERONEM – program przygotowań”	3
Szkolenie	„Ustny egzamin maturalny z j. angielskiego” – Bydgoszcz	1
Szkolenie	„Nowa podstawa programowa” WSIP - Tuchola	1
Szkolenie	„Nowa podstawa programowa” WSIP - Człuchów	1
Szkolenie	Nowa podstawa programowa - Bydgoszcz	1
Szkolenie	Spółeczny Inspektor Pracy	1
Szkolenie	Kultura bezpieczeństwa	2
Szkolenie	Kosztorysowanie projektów w terenach zieleni	1

Szkolenie	Reforma oświaty - Świecie	1
Szkolenie	Organizacja pracy szkoły	1
Szkolenie	Dodatkowe źródła dochodu na obszarach wiejskich	1
Szkolenie	Szkolenie dotyczące realizacji zajęć projektowych „Uczeń zawodowiec – gwarancją sukcesu”	9
Szkolenie	„Uczeń z cukrzycą typu I”	1
Szkolenie	„Wymagania standardów kontroli zarządczej w systemie zarządzania organizacją	3
Szkolenie	Ewaluacja jako narzędzie uczenia się ludzi i rozwoju szkoły/placówki edukacyjnej.	1
Szkolenie	Organizacja pracy szkoły - stosowanie przepisów prawa oświatowego w praktyce	3
Szkolenie	Szkolenie dla nauczycieli z obsługi programu IN - SKN. Płatnik”	2
Szkolenie	Nowoczesne technologie informacyjne w służbie edukacji i administracji publicznej	1
Warsztaty	„Nauczyciel – badacz” (ewaluacja) cz.1 i cz. 2- Dębe	2
Warsztaty	Ustny egzamin maturalny z j. niemieckiego” - Gdańsk	1
Warsztaty	Warsztaty „Szkoła z energią” zorganizowane przez Stowarzyszenie Przemysłowców Szkół	1
Warsztaty	Warsztaty dla instruktorów teatralnych	1
Warsztaty metodyczne	Diagnoza, indywidualizacja i planowanie w pracy nauczyciela wychowania fizycznego	2

Nazwa szkolenia		Liczba nauczycieli (szkolenia rad pedagogicznych)
Szkolenie	Szkolenia z zakresu dziennika elektronicznego	39
Szkolenie	Szkolenie z zakresu podstawy programowej (kształcenia ogólnego i zawodowego)	35
Szkolenie	Korelacja między przedmiotowa	34

Szkolenie	Praca zespołowa członków rady pedagogicznej	28
Szkolenie	Tworzenie planów nauczania	34
Szkolenie	Organizacja pomocy psychologiczno - pedagogicznej w szkole.	39
Szkolenie	Szkolenia z zakresu OC i stałego dyżuru	32

6.3. ZESPÓŁ SZKÓŁ LICEALNYCH I TECHNICZNYCH IM. ZIEMI TUCHOLSKIEJ W TUCHOLI

Nazwa szkolenia	Liczba nauczycieli (szkolenia rad pedagogicznych)
„Etykieta w miejscu pracy”	42
„Jak radzić sobie z prowokacyjnymi zachowaniami uczniów”	44
„Zadania szkoły i nauczycieli w realizacji podstawy kształcenia ogólnego i zawodowego”	47
„Szkolenie poświęcone wyborowi podręczników do kształcenia ogólnego”	17
„Zapoznanie z rozporządzeniem MEN o pomocy psychologiczno-pedagogicznej w szkole”	42

Nazwa szkolenia	Liczba nauczycieli (szkolenia indywidualne)
„Wdrożenie podstawy programowej kształcenia ogólnego w poszczególnych typach szkół ze szczególnym uwzględnieniem IV etapu edukacyjnego”	3
„Doszkalanie kandydatów na przewodniczących zespołów przedmiotowych do ustnego egzaminu maturalnego z języka niemieckiego”	1
„Doszkalanie kandydatów na przewodniczących zespołów przedmiotowych do ustnego egzaminu maturalnego z języka angielskiego”	1

Nauczyciele również indywidualnie uczestniczyli w różnych formach doskonalenia pozaszkolnego i dzielili się zdobytą wiedzą na spotkaniach zespołów przedmiotowych.

6.4. SPECJALNY OŚRODEK SZKOLNO – WYCHOWAWCZY W TUCHOLI.

Nazwa szkolenia	Liczba nauczycieli (szkolenia indywidualne)	Liczba nauczycieli (szkolenia rad pedagogicznych)
Pierwsza pomoc przedmedyczna	3	20
Awans zawodowy nauczycieli	3	15
Sposoby wyrównywania szans edukacyjnych uczniów	0	43
Organizacja pomocy psychologiczno – pedagogicznej dla uczniów w szkole i SOSW w świetle znowelizowanych przepisów	0	43

6.5. TUCHOLSKIE CENTRUM EDUKACJI ZAWODOWEJ W TUCHOLI

Nazwa szkolenia	Liczba nauczycieli (szkolenia indywidualne)	Liczba nauczycieli (szkolenia rad pedagogicznych)
Kurs egzaminatora matematyka	1	
Kurs egzaminatora j. polski	1	
Zmiany prawa oświatowego		RP TCEZ

6.6. ZESPÓŁ SZKÓŁ PONADGIMNAZJALNYCH W ŚLIWICACH

Nazwa szkolenia	Liczba nauczycieli (szkolenia indywidualne)	Liczba nauczycieli (szkolenia rad pedagogicznych)
Pierwsza pomoc przedmedyczna w szkole i zasady ewakuacji		12
Zmiany w prawie oświatowym	2	
Reforma szkolnictwa zawodowego	1	
Konferencja nt. młodocianego pracownika w nowej reformie szkolnictwa zawodowego	1	
Wprowadzenie procedury „niebieskiej karty”		12
Przemoc w Internecie		12

6.7. PORADNIA PSYCHOLOGICZNO – PEDAGOGICZNA W TUCHOLI

Nazwa szkolenia	Liczba nauczycieli (szkolenia indywidualne)	Liczba nauczycieli (szkolenia rad pedagogicznych)
Wczesne wspomaganie rozwoju dzieci- studia podyplomowe	1	
Przedsiębiorczość i doradztwo zawodowe – studia podyplomowe	1	
Świadomość ciała. Dotyk i komunikacja Knillów.	7	
Szkolenie z terapii behawioralnej dla nauczycieli pracujących z dzieckiem autystycznym z zespołem Aspergera – 3 poziomy	1	
Terapia integracji sensorycznej	1	
Repetitorium kadrowe	2	
Kontrola zarządcza	2	
Opieka nad uczniem niedosłyszącym	1	
Diagnoza uczniów niedowidzących	1	

Podstawy wykorzystania testu MMPI	1	
Aktualizacja prawa oświatowego		10
Formy pracy z uczniem o specjalnych potrzebach edukacyjnych		8

7. REALIZOWANE PROJEKTY , WSPÓŁPRACA ZAGRANICZNA

1) ZESPÓŁ SZKÓŁ OGÓLNOKSZTAŁCĄCYCH W TUCHOLI

Lp	Nazwa projektu	Kto finansuje	Termin realizacji
1.	AKTYWNY UCZEŃ PRACOWNIK OBYWATEL TO JA – DZIĘKI KOMPETENCJOM KLUCZOWYM	EFS / WYŻSZA SZKOŁA GOSPODARKI w BYDGOSZCZY	01.09.2009 – 31.08.2012
<p>W ramach projektu powstały dwie grupy zajęć pozalekcyjnych w profilu ścisłym (zajęcia z matematyki) i w profilu przyrodniczym (zajęcia z biologii i geografii). W roku szkolnym 2009/2010 w projekcie udział zadeklarowało 47 uczniów klas pierwszych LO. Projekt obejmuje 6 semestrów. W każdym semestrze odbędzie się 48 godzin zajęć. Semestr pierwszy obejmuje kurs technik skutecznego uczenia się, pozostałe semestry – zajęcia w ramach profilu. Szkoła otrzyma dochód z tytułu wynajmu sal w wysokości 10800 zł. Projekt nie przewiduje zakupów pomocy naukowych. Celem trzyletniego projektu jest rozwinięcie umiejętności kluczowych wśród uczniów. Objęty programem uczeń pozna techniki szybkiego uczenia się. Rezultatem projektu będzie zwiększenie umiejętności związanych z matematyką i przyrodą, podniesienie samooceny ucznia oraz jego motywacji do nauki.</p>			
2.	WYMIANA MŁODZIEŻY Z GIMNAZJUM W HAGENOW	Polsko – Niemiecka współpraca młodzieży Rada Rodziców	styczeń – czerwiec
<p>Kwota zależy od liczby uczestników wymiany i przedłożonych rachunków ok. 2000 zł</p>			
3.	SOCRATES - COMENIUS	EFS/Fundacja Rozwoju Systemu Edukacji	01.09.2011r. – 31.07.2013r.
<p>Projekt do realizacji ze szkołą w Portugalii przez okres 2 lat. Celem projektu jest rozwinięcie zainteresowania językiem angielskim oraz motywowanie uczniów do nauki, użycie tego języka w życiu codziennym, poznanie kultury, zwyczajów, geografii, historii oraz języka kraju portugalskiego. Kwota dofinansowania – 15 000 Euro</p>			

4.	SZKOŁA SUKCESU	EFS / Sopocka Szkoła Języków Obcych	01.09.2010 – 31.08.2013
<p>Projekt „Szkoła sukcesu – 01.12.2009 do 31.07.2014 w ramach poddziałania 3.3.4. „Modernizacja treści i metod kształcenia” – projekty konkursowe priorytetu III. „Wysoka jakość systemu oświaty”. Celem projektu jest opracowanie i wdrożenie zintegrowanego, ponadregionalnego programu nauczania w zakresie kompetencji kluczowych, ze szczególnym uwzględnieniem przedsiębiorczości, języków obcych i ICT” realizowany jest od kompetencji kluczowych, ze szczególnym uwzględnieniem przedsiębiorczości, języka angielskiego i ICT. W ramach projektu w szkole powstało Szkolne Koło Naukowe, w trakcie którego odbywają się zajęcia z przedsiębiorczości i języka angielskiego przy wykorzystaniu ICT. Do realizacji programu SKN została wykorzystana internetowa platforma e-learningowa. Połączenie tradycyjnych metod nauki z nowoczesnym kształceniem na odległość jest efektywnym atrakcyjnym sposobem uczenia się. Na platformie internetowej powstają e-lekcje i zadania skierowane do uczniów, informacje dla nauczycieli oraz pomocnicze materiały dydaktyczne. W ciągu 3 lat każdy uczeń weźmie udział łącznie w: - 300 godzinach lekcyjnych z języka angielskiego, 28 miesięcznych modułach indywidualnych zajęć z przedsiębiorczości prowadzonych e-learningowo i podczas spotkań z nauczycielem, - w kilkudziesięciu regularnych spotkaniach za pośrednictwem platformy e-learningowej z pracownikiem naukowym UG.</p>			

2) ZESPÓŁ SZKÓŁ LICEALNYCH I AGROTECHNICZNYCH IM. LEONA JANTY – POŁCZYŃSKIEGO W TUCHOLI

Lp.	Nazwa projektu	termin realizacji/ l. osób/ Miejscowość
1.	„Podnoszenie umiejętności uczniów szkół rolniczych i w zakresie agroturystyki i architektury krajobrazu szansą na tworzenie dodatkowych źródeł dochodów na terenach wiejskich” – staż zawodowy w ramach programu „Leonardo da Vinci”	<ul style="list-style-type: none"> • 15.04.2012r. – 29.04.2012 r. - 9 uczniów + opiekun ILLUT Berlin, Brandenburg, Paulinenaue (Niemcy) • 3.06.2012r. – 17.06.2012 r. - 9 uczniów + opiekun ILLUT Berlin, Brandenburg, Paulinenaue (Niemcy).
<p>Celem wyjazdu było odbycie dwutygodniowego stażu pozwalającego na zdobycie dodatkowych umiejętności z zakładania i zagospodarowania terenów zieleni, a następnie utrzymania i pielęgnacji. Uczniowie byli również przeszkoleni jak tworzyć ofertę usługową w odniesieniu do potrzeb lokalnego środowiska i jak dotrzeć do innych odbiorców. Staż przygotowywał do podjęcia pracy o podobnym charakterze w Polsce lub za granicą. Organizator: Stowarzyszenie Edukacji Rolniczej i Leśnej EUROPEA-POLSKA</p>		
2.	„Młodzieżowa Akademia Agrobiznesu”	• 19.08-25.08.2012 r.

		- 2 uczniów - Kopenhaga (Dania)
<p>„Młodzieżowa Akademia Agrobiznesu” - w ramach projektu zajęcia realizowane są w 10-osobowym zespole uczniowskim. Każdy z uczniów bierze udział w zajęciach z: języka angielskiego, przedsiębiorczości oraz informatyki. Młodzież pracuje w trybie zajęć pozalekcyjnych w oparciu o specjalnie przygotowaną platformę edukacyjną oraz podręczniki cyfrowe na płytach CD. Projekt realizowany jest w latach: 2010/2011 - 2011/2012 oraz 2012/2013.</p> <p>Była to nagroda za najlepsze wyniki egzaminów sprawdzających wiedzę z informatyki, języka angielskiego, przedsiębiorczości.</p> <p>Liderem projektu jest Ogólnopolska Fundacja Edukacji Komputerowej</p>		
3.	„Uczenie się przez całe życie” w ramach programu „Leonardo da Vinci”	<ul style="list-style-type: none"> • 18.09.2011r. – 1.10.2011 r. 2 nauczycieli ILLUT Berlin, Brandenburg (Niemcy) • 4.09.10 - 22.10.2011 r. - 1 nauczyciel DEULA Hildesheim (Niemcy).
<p>Celem programu było:</p> <ul style="list-style-type: none"> • poznanie nowych technologii produkcji i wykorzystywania odnawialnych źródeł energii, uzyskanie nowych doświadczeń w zakresie odnawialnych źródeł energii poprzez udział w programie, modyfikowanie postaw i przekonań w zakresie wykorzystywania odnawialnych źródeł energii. <p>Koordynator projektu Krajowe Centrum Edukacji Rolniczej w Brwinowie</p>		
4.	„Energia ze źródeł odnawialnych – wymiana doświadczeń nauczycieli szkół rolniczych” w ramach programu „Leonardo da Vinci”	<ul style="list-style-type: none"> • 16.10-27.10.2011 r 1 nauczyciel DEULA Ninburg (Niemcy).
<p>Celem programu była wymiana doświadczeń w zakresie:</p> <ul style="list-style-type: none"> • poznania zadań i funkcji dualnego systemu kształcenia w związku z problematyką odnawialnych źródeł energii. • poznania zadań i funkcji teoretycznej części kształcenia w zakresie odnawialnych źródeł energii: <ul style="list-style-type: none"> ➤ produkcja energii z biogazu; ➤ produkcja energii z biopaliw; ➤ produkcja energii z biomasy; ➤ produkcja energii wiatrowej; ➤ produkcja energii słonecznej. • poznania zasad i celów kształcenia ustawicznego dorosłych w zakresie odnawialnych źródeł energii. • poznania założeń fachowych dla prowadzenia zajęć w zakresie odnawialnych źródeł energii. 		

<ul style="list-style-type: none"> • poznania założeń pedagogiczno-dydaktycznych dla prowadzenia zajęć w zakresie odnawialnych źródeł energii <p>Organizator: Towarzystwo Umiejętności Rolniczych w Poznaniu</p>		
5.	Zaproszenie w ramach współpracy Międzynarodowej przez EUROPEA - ESPANA	<ul style="list-style-type: none"> • 6.07.-12.07.2012 r.- - 1 osoba, Barcelona (Hiszpania)
<p>Nawiązanie współpracy, porównanie kształcenia zawodowego w zakresie rolnictwa w obu krajach. Stowarzyszenie Edukacji Rolniczej i Leśnej EUROPEA-POLSKA</p>		

3) ZESPÓŁ SZKÓŁ LICEALNYCH I TECHNICZNYCH IM. ZIEMI TUCHOLSKIEJ W TUCHOLI

Działanie 9.2

Umowa o współpracy NR10/EU/P209-10 dotycząca przystąpienia do realizacji projektu pn. „**Nowa jakość kształcenia zawodowego w województwie kujawsko-pomorskim**” w ramach Programu Operacyjnego Kapitał Ludzki, Priorytet IX. Rozwój wykształcenia i kompetencji w regionach, Działanie 9.2 Podniesienie atrakcyjności jakości szkolnictwa zawodowego współfinansowanego ze środków Unii Europejskiej w ramach Europejskiego Funduszu Społecznego zawarta pomiędzy Kujawsko – Pomorskim Centrum Edukacji Nauczycieli we Włocławku (Lider Projektu) a Powiatem Tucholskim.

100% finansowania przez EFS

Okres realizacji projektu : od 01.07.2010 r. – 30.09.2013 r.

Opis projekt: Projekt dotyczy branży mechanicznej. Projekt zakłada wieloaspektowe wsparcie programów rozwojowych szkół. W ramach projektu odbędą się m.in. specjalistyczne zajęcia zawodowe przygotowujące do nabycia nowych uprawnień zawodowych, zajęcia z języka obcego zawodowego oraz zajęcia w firmach symulacyjnych pn. ”Przedsiębiorczość w praktyce”.

4) PROJEKTY REALIZOWANE PRZEZ WYDZIAŁ OŚWIATY

1. Działanie 9.2. „**Uczeń zawodowiec – gwarancją sukcesu**”.

Projekt realizowany w ramach Programu Operacyjnego Kapitał Ludzki, Priorytet IX. Rozwój wykształcenia i kompetencji w regionach, Działanie 9.2 Podniesienie atrakcyjności i jakości szkolnictwa zawodowego współfinansowanego ze środków Unii Europejskiej w ramach Europejskiego Funduszu Społecznego.

Łączna kwota projektu: to 548.000,00

Okres realizacji projektu: 01.09.2011 r. – 19.08.2013 r.

Opis projektu: Grupę docelową stanowi ponad 433 uczniów łącznie z Zespołu Szkół Licealnych i Agrotechnicznych oraz z Zespołu Szkół Licealnych i Technicznych. Działania projektu zostały przygotowane na prowadzenie zajęć pozalekcyjnych ukierunkowanych na rozwój kompetencji kluczowych z uwzględnieniem języków obcych, przedsiębiorczości oraz nauk przyrodniczo-matematycznych w sumie 18 kół. W ZSLiA prowadzone są kółka m.in.: „Klub Młodych Architektów Krajobrazu”, „Komputerowe liczydło”, „Edukacja przyrodnicza”, „Rekin Agrobiznesu” oraz „Ja na rynku pracy” natomiast w ZSLiT takie kółka jak: „Z językiem niemieckim w Europie”, „Z matematyką na plus”, „Być świadomym odbiorcą kultury” oraz „Spotkanie z robotem”. Uczniowie mogą realizować swoje zamiłowania i zainteresowania a także uzupełnić swoją wiedzę z zakresu przedmiotów ścisłych na zajęciach wyrównawczych. Dodatkowo mają możliwość w ramach projektu podnosić praktyczne umiejętności związane ze zdobywanym zawodem za pomocą nowych i innowacyjnych formy nauczania, które z pewnością cieszą się dużym zainteresowaniem wśród uczniów.

2. Przedsięwzięcie: „Zagospodarowanie zielenią terenów przy zespołach szkół, dla których organem prowadzącym jest Powiat Tucholski oraz przy Starostwie Powiatowym w Tucholi” - dotacja z Wojewódzkiego Funduszu Ochrony Środowiska i Gospodarki Wodnej w Toruniu

Łączna kwota przedsięwzięcia 22 321,63 w tym dotacja 20 000,00

Opis przedsięwzięcia: Przy Zespole Szkół Ogólnokształcących, Zespole Szkół Licealnych i Technicznych, Zespole Szkół Licealnych i Agrotechnicznych oraz Starostwie Powiatowym zostały nasadzone drzewa, krzewy oraz byliny ozdobne.

Okres realizacji przedsięwzięcia marzec – wrzesień 2012r.

8. PORADNIA PSYCHOLOGICZNO – PEDAGOGICZNA W TUCHOLI

8.1. ZATRUDNIENIE

Zatrudnienie: 10 etatów merytorycznych (dyrektor, 3 pedagogów, 2 logopedów, 4 psychologów), 0,3 etatu lekarza specjalisty, 1 etat administracyjny, 1 etat obsługi.

8.2. DZIAŁALNOŚĆ DIAGNOSTYCZNA

- a) Liczba uczniów przyjętych w poradni - 1099
- b) Liczba badań pedagogicznych - 636

- c) Liczba badań psychologicznych - 984
- d) Liczba badań logopedycznych -334
- e) Liczba wydanych opinii - 680
- f) Liczba wydanych orzeczeń - 292

1. Formy pomocy udzielanej dzieciom i młodzieży.

- a) terapia pedagogiczna - 17
- b) terapia logopedyczna - 206
- c) terapia psychologiczna – 85
- d) inne formy psychologicznej indywidualnej – 90
(pomoc w kryzysie, wspomaganie rozwoju, problemy w uczeniu się, problemy egzystencjalne itp.)
- e) wczesne wspomaganie rozwoju (różne formy – 38)
- f) zajęcia warsztatowe:
 - „Radzenie sobie ze stresem i rozwiązywanie konfliktów”
 - „Zajęcia warsztatowe z dziećmi nadpobudliwymi”
 - „Zajęcia warsztatowe- co jest najważniejsze w życiu”
 - „Zajęcia dla dzieci posiadających opinie poradni o potrzebie pomocy psychologiczno –pedagogicznej – ferie z poradnią,
 - „Zajęcia dla młodzieży w dniu przedsiębiorczości”
 - „Asertywność- czyli sztuka skutecznej komunikacji”,
 - „Profilaktyka alkoholowa, nauka odmawiania”.
- g) zajęcia grupowe na terenie poradni:
 - zajęcia z zakresu wczesnego wspomaganie rozwoju,
 - zajęcia dla dzieci z nadpobudliwością psychoruchową,
- h) zajęcia psychoedukacyjne z klasami
 - radzenie sobie z żałobą po stracie koleżanki,
 - radzenie sobie z zachowaniami agresywnymi i autoagresywnymi (zajęcia po próbie samobójczej koleżanki),
 - motywowanie do nauki
- i) opieka nad studentami odbywającymi praktyki.

2. Formy pomocy udzielanej rodzicom:

- zebrania dla rodziców uczniów rozpoczynających naukę w gimnazjum „ Jak pomóc dziecku przejść przez gimnazjum”,
- zebrania dla rodziców dzieci przedszkolnych „ Jak ułatwić dziecku adaptację do przedszkola”, „ Gdzie i kiedy szukać pomocy”,
- zebranie dla rodziców „ Zrozumieć ADHD”
- zebranie dla rodziców na temat problemów adaptacyjnych dzieci w kl. IV,
- dyżury pracowników w szkołach podczas wywiadówek,
- konsultacje dla rodziców dzieci 6-letnich na temat gotowości szkolnej ich dzieci,

- porady bez badań (problemy edukacyjne, problemy wychowawcze, pomoc w kryzysach, problemy rozwojowe dziecka).
- 3. Formy pomocy udzielanej nauczycielom**
- konsultacje dla nauczycieli w sprawach konkretnych uczniów,
 - konsultacje indywidualne dla pedagogów szkolnych,
 - udział w radach pedagogicznych,
 - udział w pracach zespołów nauczycielskich w sprawie konstruowania IPTE, KIPU i PWD.
- 4. Współpraca ze środowiskiem:**
- współpraca z kuratorami sądowymi,
 - współpraca z policją,
 - współpraca ze służbą zdrowia,
 - współpraca z PCPR,
 - współpraca ze stowarzyszeniami pozarządowymi,
 - współpraca z GOPS-ami (np. konferencje grup rodzinnych),
 - współpraca z Specjalistycznym Ośrodkiem Wsparcia dla Ofiar Przemocy w Rodzinie w Tucholi,
 - współpraca z Domem Dziecka w Tucholi.

9. POWIATOWY OŚRODEK DOSKONALENIA NAUCZYCIELI W TUCHOLI

SPRAWOZDANIE Z REALIZACJI ZADAŃ OD 1.10.2012 DO 30.06.2012.				
Lp.	JST	Liczba osób, które skorzystały z oferty doskonalenia zawodowego.	Liczba godzin ogółem.	Wybierane najczęściej formy i tematyka.
1.	Gmina Tuchola	285 nauczycieli i około 100 rodziców	81h	Szkolenia rad pedagogicznych, szkolenia rodziców, warsztaty, udział w konferencjach metodycznych i wydawniczych. Tematyka: pomoc psychologiczno-pedagogiczna, wdrożenie nowej podstawy programowej, ewaluacja, pedagogizacja rodziców.
2.	Gmina Śliwice	146 nauczycieli	22h	Szkolenia rad pedagogicznych, warsztaty, udział w konferencjach metodycznych i wydawniczych. Tematyka: pomoc psychologiczno-pedagogiczna, wdrożenie nowej podstawy programowej.
3.	Gmina Kęsowo	169 nauczycieli	26h	Szkolenia rad pedagogicznych, warsztaty, udział w konferencjach metodycznych i wydawniczych. Tematyka: pomoc psychologiczno-pedagogiczna, wdrożenie nowej podstawy programowej.
4.	Gmina	42 nauczycieli	21h	Szkolenia rad pedagogicznych, warsztaty, udział w konferencjach metodycznych i wydawniczych.

	Gostycyn			Tematyka: wdrożenie nowej podstawy programowej, rozwijanie kompetencji przedmiotowych.
5.	Gmina Lubiewo	95 nauczycieli	22h	Szkolenia rad pedagogicznych , warsztaty, udział w konferencjach metodycznych i wydawniczych. Tematyka: pomoc psychologiczno- pedagogiczna, wdrożenie nowej podstawy programowej, rozwijanie kompetencji związanych z uczeniem się.
6.	Gmina Cekcyn	121 nauczycieli	39h	Szkolenia rad pedagogicznych , warsztaty, udział w konferencjach metodycznych i wydawniczych. Tematyka: pomoc psychologiczno- pedagogiczna, wdrożenie nowej podstawy programowej.
7.	Powiat Tucholski	388 nauczycieli. Konferencja dla pracodawców: 40 osób, 5h.	30h	Szkolenia rad pedagogicznych , warsztaty, udział w konferencjach metodycznych i wydawniczych. Tematyka: pomoc psychologiczno- pedagogiczna, wdrożenie nowej podstawy programowej.
8.	Technikum Leśne w Tucholi	2 szkolenia RP, pedagogizacja rodziców 150	7h	Pomoc psychologiczno- pedagogiczna, nowa podstawa programowa, pomoc rodziców uczniowi z trudnościami w nauce.

10. INFORMACJE DODATKOWE

10. 1. STYPENDIA

	STYPENDIA NAUKOWE STAROSTY TUCHOLSKIEGO (SEMESTRALNE)		JEDNORAZOWE STYPENDIUM STAROSTY TUCHOLSKIEGO
	I semestr	II semestr	
2011/2012	19 uczniów 9 300,00	13 uczniów 6 950,00	9 uczniów 4 500,00
2012/2013	31 uczniów 16 800,00	-	9 uczniów 2 700,00

10.2. REMONTY I INWESTYCJE W SZKOŁACH I PLACÓWKACH OŚWIATOWYCH W ROKU SZKOLNYM 2011/2012

	Zakres robót	Termin wykonania	Kwota
Zespół Szkół Licealnych i Technicznych w Tucholi			
SZKOŁA	AUTOBUS		
	- wykonanie OT silnika z wymianą oleju i filtrów, sprawdzenie luzów	X.2011	1 535,00
	- naprawa zawieszenia pneumatycznego z wymianą poduszek	XII.2011	6 827,00
	- usunięcie wycieku płynu chłodniczego, naprawa instalacji elektrycznej	II.2012	477,00
	- remont korytarza I piętro	IX.2011	937,00
	- prace remontowe w pomieszczeniach klasowych 103, 203	XI.2011	22 997,00
	- naprawa urządzeń komputerowych	IX.2011 - VIII.2012	4 140,00
	- naprawy kser	IX-XII.2011	1 400,00
	- remont ogrodzenia terenu – elementy do płotu	XII.2011	16 460,00
	- prace remontowo budowlane – klatka schodowa	II.2012	7 400,00
	- prace remontowo malarskie aula – budynek dydaktyczny	III.2012	3 977,00
	Remont wodno-kanalizacyjny	XI.2011	7 200,00
	- instalacja ciepłej wody II piętro, wymiana sanitariatów i baterii - parter	XII.2011	6 000,00
	- wykonanie instalacji ciepłej wody I piętro		
- prace stolarskie	XI.2011	2 700,00	

	- przebudowa, renowacja, przeróbka mebli szkolnych	X.2011	2 800,00
	- remont dachów po wichurach	XII.2011	8 350,00
	- ekspertyza kosztorysowa	XII.2011	3 690,00
INTERNAT	- naprawa tapczanów	IX.2011 - VIII.2012	250,00
	- naprawa urządzeń	IX-XII.2011	300,00
	- wymiana wentylatorów, usunięcie awarii elektrycznej	III.2012	1 157,52
	- malowanie pokoi i drzwi	III.2012	650,00
	- remont „114” oraz węzła sanitarnego I piętro	IX.2011	1 757,00
	- roboty wodno-kanalizacyjne – ciąg sanitarny	XII.2011	500,00
	-remont pomieszczeń sanitarnych II,II,IV piętro	III.2012	1 200,00
	- wykonanie dokumentacji projektowej IV piętro internatu wraz z kosztorysem inwestorskim, przedmiotem oraz STWIOR w wersji elektronicznej	IV.2012	7 800,00
	STOŁÓWKA	- roboty elektryczne – pomieszczenie stołówki	XII.2011
- remont pomieszczenia magazynowego		X.2011	550,00
- remont instalacji sanitarnej		XII.2011	620,00
-remont instalacji wodno-kanalizacyjnych		V.2012	2 200,00
- naprawy urządzeń chłodniczych		V.2012	660,00
Tucholskie Centrum Edukacji Zawodowej			
malowanie pomieszczeń dydaktycznych		30.09.20112	4633,08
wymiana grzejników		4.11.2011	3200
remont pomocniczych pom. dydaktycznych TCEZ		20.12.2011	16 539,13
naprawa uszkodzeń poszycia dachu budynku TCEZ		30.05.2012	3441

naprawa kominów wentylacyjnych	30.05.2012	1599
Specjalny Ośrodek Szkolno - Wychowawczy		
malowanie sal lekcyjnych , wymiana instalacji elektrycznej , wymiana (naprawa) posadzek , remont wykonywany był w terminie	październik – grudzień 2011	56 000,00
wymiana ogrodzenia przed budynkiem SOSW	marzec – maj 2012	34 000,00
Zespół Szkół Ogólnokształcących		
Przebudowa systemu nagłośnienia w sali gimnastycznej	listopad 2011r.	30 970,00
Przebudowa instalacji elektrycznej w sali gimnastycznej	listopad 2011r.	27 038,99
Wymiana oświetlenia w sali nr 211	grudzień 2011r.	2 979,99
Rozbudowa sieci komputerowej w budynku szkoły	wrzesień 2011r.	2 400,00
Zespół Szkół Licealnych i Agrotechnicznych		
kompleksowy remont sali lekcyjnej nr 205	16.11.2011r. - 15.12.2011 r.	114 914,00
wymiana pokrycia dachu (prawe skrzydło budynku szkoły)	16.11.2011r. - 15.12.2011 r.	22.353,31 9.788,31
malowanie klas 215 i 214	styczeń 2012	3.879,16 zł
remont klatki schodowej po skażeniu	styczeń 2012	3.978,98 zł

10.3. LICZBA NAUCZAŃ INDYWIDUALNYCH W SZKOLE


Szkoła	Rok szkolny 2011/2012	Rok szkolny 2012/2013
ZSLiT	8	3
SOSW	59	57
ZSO	13	11
ZSLiA	4	4

10.4. LICZBA PRACOWNIKÓW PRZEBYWAJĄCYCH NA URLOPIE DLA PORATOWANIA ZDROWIA

Szkoła	Rok szkolny 2011/2012	Rok szkolny 2012/2013
ZSLiT	4	3
ZSO	1	3
ZSLiA	0	1

Podpisał : Jan Przybysz
Naczelnik Wydziału Oświaty,
Kultury i Zdrowia

INSPEKCJA OCHRONY ŚRODOWISKA
WOJEWÓDZKI INSPEKTORAT OCHRONY ŚRODOWISKA
W BYDGOSZCZY




**INFORMACJA
O STANIE ŚRODOWISKA
WOJEWÓDZTWA
KUJAWSKO-POMORSKIEGO
ZE SZCZEGÓLNYM
UWZGLĘDNIENIEM
POWIATU TUCHOLSKIEGO
NA PODSTAWIE BADAŃ
WYDZIAŁU MONITORINGU
ŚRODOWISKA
W 2011 ROKU**

BYDGOSZCZ - 2012

SPIS TREŚCI

Wstęp	3
1. Monitoring powietrza	4
2. Monitoring wód.....	11
A. Monitoring rzek	11
B. Monitoring jezior i zbiorników zaporowych.....	19
C. Monitoring wód podziemnych.....	22
3. Monitoring hałasu	24
Podsumowanie	27



WSTĘP

Inspekcja Ochrony Środowiska zajmuje się kontrolą przestrzegania przepisów o ochronie środowiska, jak również jednym z jej statutowych zadań jest zwiększenie skuteczności działań na rzecz ochrony środowiska poprzez zbieranie, analizowanie i udostępnianie danych dotyczących stanu środowiska i zmian w nim zachodzących.

Zadanie to realizowane jest w ramach Państwowego Monitoringu Środowiska. Celem PMŚ jest systematyczne informowanie administracji rządowej i samorządowej oraz całego społeczeństwa o:

- stanie środowiska,
- przyczynach zmian jakościowych zachodzących w środowisku
- występujących trendach jakości wszystkich komponentów środowiska
- dotrzymywaniu norm jakości środowiska oraz identyfikacji obszarów występowania przekroczeń
- powiązaniach przyczynowo-skutkowych występujących pomiędzy emisją i imisją w celu określania trendów zmian środowiska oraz przewidywanych prognoz przy uwzględnianiu wskaźników rozwoju społeczno-gospodarczego.

Zakres badań stanu środowiska województwa kujawsko-pomorskiego w 2011 roku został przygotowany w oparciu o „Program Państwowego Monitoringu Środowiska na lata 2010-2012”. Realizacja PMŚ była możliwa dzięki dotacji otrzymanej z Wojewódzkiego Funduszu Ochrony Środowiska i Gospodarki Wodnej w Toruniu. PMŚ oprócz ww. zadań ma na celu dostarczanie informacji dla potrzeb opracowywania planów zagospodarowania przestrzennego, wykonywania ocen oddziaływania na środowisko oraz prac studialnych i prognostycznych. Z uwagi na przebiegający proces integracji Polski z krajami UE, w którym znaczącą rolę stanowią badania i oceny stanu środowiska, system PMŚ ma zapewnić porównywalność informacji o stanie środowiska w Polsce z danymi europejskimi, co jest niezbędnym warunkiem do właściwego przebiegu procesu integracji.

Podstawową formą przekazywania informacji o stanie środowiska są coroczne edycje „Raportów o stanie środowiska województwa kujawsko-pomorskiego” sporządzane na bazie danych pomiarowych, prowadzonych kontroli przestrzegania prawa ochrony środowiska oraz obowiązkowej sprawozdawczości. Wykorzystane są również wyniki analiz środowiska prowadzonych przez inne jednostki wykonujące badania monitoringowe.

Staramy się także w szerokim zakresie udostępniać bieżące wyniki pomiarowe, generowane przede wszystkim w sieci monitoringu powietrza oraz najistotniejsze opracowania nt. stanu poszczególnych komponentów środowiska, poprzez stronę internetową: www.wios.bydgoszcz.pl.

Przedstawiona poniżej informacja zawiera skrót wybranych, najważniejszych rozdziałów „Raportu...”, którego pełna wersja jest w toku prac wydawniczych.



1. MONITORING POWIETRZA

Roczna ocena jakości powietrza atmosferycznego za rok 2011 wykonana została w oparciu o ustawę - Prawo ochrony środowiska, wprowadzoną w życie w 2001 r. (Dz.U. z 2008 r., Nr 25, poz.150) oraz rozporządzenia Ministra Środowiska do tej ustawy.

W ocenie rocznej za rok 2011 uwzględniono podział kraju na strefy określony w projekcie ustawy o zmianie ustawy - Prawo ochrony środowiska oraz niektórych innych ustaw. W województwie kujawsko - pomorskim wydzielono 4 strefy; aglomerację bydgoską, miasto Toruń, miasto Włocławek i strefę kujawsko - pomorską. Roczna ocena jakości powietrza w strefach za 2011 rok zawiera nowy element – jest nim konieczność wykonania dodatkowej oceny pod kątem dotrzymania poziomu docelowego dla pyłu PM_{2,5}.

Klasyfikację wykonano odrębnie ze względu na ochronę zdrowia ludzi i odrębnie ze względu na ochronę roślin. Ponadto odrębnej ocenie podlegają uzdrowiska i obszary ochrony uzdrowiskowej.

Wynikiem oceny dla wszystkich substancji podlegających ocenie na terenie strefy (dla kryteriów: poziom dopuszczalny i poziom docelowy) jest zaliczenie strefy do jednej z poniżej wymienionych klas:

- klasa A - jeżeli stężenia zanieczyszczeń nie przekraczają odpowiednio poziomów dopuszczalnych albo poziomów docelowych,
- klasa B - jeżeli stężenia zanieczyszczeń przekraczają poziom dopuszczalny lecz nie przekraczają poziomów dopuszczalnych powiększonych o margines tolerancji,
- klasa C - jeżeli stężenia zanieczyszczeń przekraczają poziom dopuszczalny powiększone o margines tolerancji, a w przypadku gdy margines tolerancji nie jest określony – poziom dopuszczalny albo przekraczają poziom docelowy (z wyjątkiem pyłu zawieszonego PM_{2,5}),
- klasa E - jeżeli stężenie średnie roczne pyłu zawieszonego PM_{2,5} przekracza poziom docelowy.

W przypadku poziomów celów długoterminowych dla ozonu przyjęto następujące oznaczenie klas:

- klasa D1 - jeżeli stężenia ozonu nie przekraczają poziomu celu długoterminowego,
- klasa D2 - jeżeli stężenia ozonu przekraczają poziom celu długoterminowego.

Dla stref, w których został przekroczony poziom dopuszczalny powiększony o margines tolerancji albo poziom docelowy, sejmik województwa określa w drodze uchwały program ochrony powietrza (POP). Natomiast dla stref, w których poziom substancji w powietrzu mieści się pomiędzy poziomem dopuszczalnym a poziomem dopuszczalnym powiększonym o margines tolerancji, marszałek województwa określa przyczyny przekroczenia poziomów dopuszczalnych i informuje ministra właściwego do spraw środowiska o działaniach podejmowanych w celu zmniejszenia emisji tych substancji. W przypadku wystąpienia na obszarze województwa stref, w których odnotowano przekroczenie poziomu celu długoterminowego, osiągnięcie poziomów celu długoterminowego jest jednym z celów wojewódzkich programów ochrony środowiska.

W ocenie rocznej za 2011 rok pod kątem spełnienia kryteriów ustanowionych w celu ochrony zdrowia uwzględniono: dwutlenek siarki, dwutlenek azotu, tlenek węgla, benzen, ozon, pył PM₁₀, ołów w PM₁₀, arsen w PM₁₀, kadm w PM₁₀, nikiel w PM₁₀, benzo(a)piren w pyłach PM₁₀, pył PM_{2,5}. Ocena dokonywana pod kątem spełnienia kryteriów odniesionych do ochrony roślin objęła: dwutlenek siarki, tlenki azotu i ozon.

Klasyfikacja według poziomów dopuszczalnych i poziomów docelowych

Według klasyfikacji dokonanej ze względu na ochronę zdrowia ludzi wszystkie 4 strefy w województwie znalazły się w klasie C. O zaliczeniu stref do niekorzystnej klasy C w 2011 roku zdecydowały:

- w aglomeracji bydgoskiej: pył zawieszony PM₁₀ (ul. Warszawska, Plac Poznański), benzo(a)piren (Plac Poznański),
- w mieście Toruniu: pył zawieszony PM₁₀ (ul. Dziewulskiego), benzo(a)piren (ul. Dziewulskiego),
- w mieście Włocławku: pył zawieszony PM₁₀ (ul. Okrzei), benzo(a)piren (ul. Okrzei),

- w strefie kujawsko - pomorskiej: pył zawieszony PM10 (Nakło nad Notecią - ul. P.Skargi, Koniczynka - stacja bazowa ZMSP, Grudziądz – ul. Sienkiewicza, Żnin - ul. Potockiego), benzo(α)piren (Grudziądz – ul. Sienkiewicza, Nakło nad Notecią - ul. P.Skargi, Koniczynka, Tuchola – ul. Piastowska, Ciechocinek - uzdrowisko), ozon (stacja Krzyżówka w woj. wielkopolskim).

Klasyfikacja stref ze względu na ochroną roślin okazała się bardzo korzystna dla strefy kujawsko - pomorskiej (jedynej w województwie podlegającej tej klasyfikacji) ze względu na SO₂ i NO_x, ponieważ uzyskała klasę A. Natomiast w przypadku ozonu strefa ta otrzymała klasę C na podstawie wyników pomiarów ze stacji spoza województwa kujawsko-pomorskiego - Krzyżówka w województwie wielkopolskim.

Klasyfikacja według poziomów celów długoterminowych

W województwie kujawsko – pomorskim poziomy celu długoterminowego dla ozonu zostały przekroczone dla strefy kujawsko - pomorskiej, zarówno w przypadku ochrony zdrowia, jak i w przypadku ochrony roślin (klasa D2). Ponadto klasę D2 nadano aglomeracji bydgoskiej ze względu na ochronę zdrowia. O zaliczeniu stref do niekorzystnej klasy D2 zdecydowały w przypadku klasyfikacji ze względu na ochronę zdrowia:

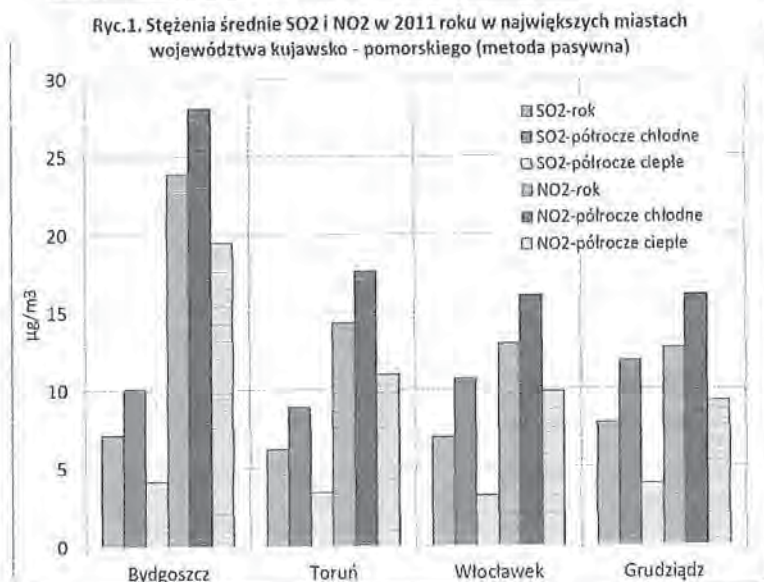
- w aglomeracji bydgoskiej: maksymalne stężenia 8-godzinne ozonu na stacji przy ul. Warszawskiej,
- w strefie kujawsko - pomorskiej: maksymalne stężenia 8-godzinne ozonu na trzech stacjach z województwa kujawsko – pomorskiego (Koniczynka, Zielonka, Ciechocinek) oraz na stacji Krzyżówka z województwa wielkopolskiego.

Natomiast o zaliczeniu stref do klasy D2 zdecydował w przypadku klasyfikacji ze względu na ochronę roślin w strefie kujawsko – pomorskiej wskaźnik AOT40 średni z 5 lat 2007-2011 ze stacji Krzyżówka.

Jakość powietrza atmosferycznego w województwie została określona na podstawie wyników badań monitoringowych prowadzonych: w stałych stacjach pomiarowych, za pomocą metod pasywnych, w stałych punktach pomiaru opadu pyłu oraz opadu kadmu i ołowiu.

Dwutlenek siarki

Stężenie średnie roczne ze wszystkich stałych stacji pomiarowych osiągnęło wartość 5,3 µg/m³ - wyższą o 2,1 µg/m³ niż w roku 2010. Na terenie województwa utrzymuje się osiągnięty w ostatnich latach niski poziom stężeń SO₂. Nigdzie nie został przekroczony żaden z poziomów dopuszczalnych:



1-godzinny i 24-godzinny oraz poziomy określone ze względu na ochronę roślin (średni roczny i średni dla pory zimowej). Na terenie trzech uzdrowisk również nie zostały przekroczone bardziej rygorystyczne poziomy dopuszczalne.

Zanieczyszczenie powietrza metodą pasywną mierzono w 2011 roku na terenie 9 powiatów w województwie. Stężenie średnie SO₂ ze wszystkich punktów pasywnych wyniosło 7,8 µg/m³, natomiast stężenia średnie roczne z poszczególnych stacji zawierały się w przedziale od 3,2 µg/m³ do 17,1 µg/m³. Wśród czterech największych miast województwa, najwyższe stężenie SO₂ z pomiarów

pasywnych uzyskano dla Grudziądza – 7,9 µg/m³, gdzie badania prowadzono w sześciu punktach pomiarowych. W mieście tym najwyższe stężenia zarejestrowano na terenie osiedli domów jednorodzinnych (np. Mały Kuntersztyn) oraz wśród zwartej zabudowy wielorodzinnej (Śródmieście). W Bydgoszczy badania prowadzono w Śródmieściu, a maksymalną wartość średnią roczną osiągnięto przy ul. Pomorskiej. W Toruniu najbardziej zanieczyszczonym rejonem okazało się, podobnie jak w

latach ubiegłych Osiedle Wrzosa z zabudową jednorodzinną i problemem niskiej emisji z palenisk domowych oraz Starówka. We Włocławku maksimum wystąpiło w dzielnicy Michelin.

W najbardziej zanieczyszczonych rejonach województwa najwyraźniej widać wpływ niskiej emisji na jakość powietrza atmosferycznego - stężenie SO_2 w zimie jest nawet 7 razy wyższe niż w lecie.

Dwutlenek azotu

Stężenie średnie roczne ze wszystkich stałych stacji pomiarowych osiągnęło poziom $17,8 \mu\text{g}/\text{m}^3$ (w roku 2010 – $17,9 \mu\text{g}/\text{m}^3$). Obserwuje się w wieloletnim utrzymujący się stały poziom stężenia dwutlenku azotu. Duży wpływ na poziom emisji tego związku ma emisja pochodzenia komunikacyjnego.

W 2011 r. nie zostały przekroczone poziomy dopuszczalne NO_2 : średni roczny oraz 1-godzinny. Najwyższe stężenie średnie roczne uzyskane na stacji przy Placu Poznańskim w Bydgoszczy stanowiło 90 % poziomu dopuszczalnego. Najwyższe stężenie 1-godzinne $147 \mu\text{g}/\text{m}^3$ wystąpiło przy ul. Przy Kaszowniku w Toruniu.

Wyniki pomiarów pasywnych nie przekroczyły poziomu dopuszczalnego ($40 \mu\text{g}/\text{m}^3$) określonego jako stężenie średnie roczne. Wśród wszystkich punktów pasywnych w województwie najwyższe stężenie średnie roczne wyniosło $36,4 \mu\text{g}/\text{m}^3$ (Bydgoszcz, ul. Bernardyńska 3), a najniższe $8,5 \mu\text{g}/\text{m}^3$ (Pikutkowo w powiecie włocławskim).

Wśród czterech miast najwyższe stężenie średnie NO_2 z pomiarów pasywnych uzyskano dla Bydgoszczy ($23,9 \mu\text{g}/\text{m}^3$), a najniższe dla Grudziądza ($12,7 \mu\text{g}/\text{m}^3$). W Bydgoszczy najwyższe stężenia miesięczne dwutlenku azotu odnotowuje się rokrocznie w punktach o nasilonym ruchu pojazdów komunikacyjnych. Najwyższe stężenia miały miejsce w sezonie grzewczym i jest to efekt nakładania się na siebie emisji niskiej oraz emisji komunikacyjnej. W Toruniu natomiast stężenie średnie ze wszystkich punktów pomiarowych w mieście wyniosło $14,4 \mu\text{g}/\text{m}^3$. Najwyższe stężenia średnie dla roku, dla okresu letniego i zimowego wystąpiły w rejonie ruchliwych ulic (punkty pomiarowe: Szosa Lubicka/Olsztyńska, ul. Bulwar Filadelfijski) oraz w gęsto zabudowanym centrum miasta, gdzie wśród zwartej zabudowy poruszają się i parkują pojazdy oraz gdzie niska emisja z palenisk domowych jest jednym ze źródeł mierzonego zanieczyszczenia. We Włocławku najwyższe stężenie średnie roczne wystąpiło w dzielnicy Wschód.

Pył zawieszony PM_{10}

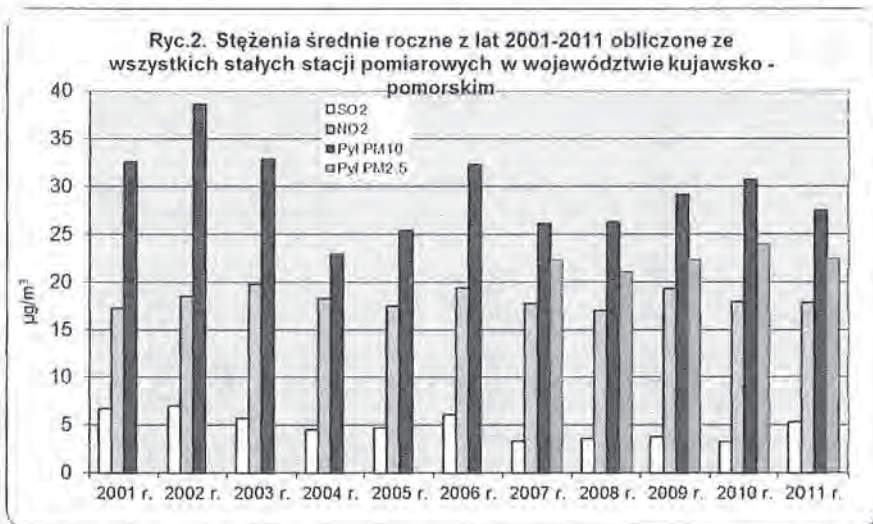
Stężenie średnie ze wszystkich stacji wyniosło $27,5 \mu\text{g}/\text{m}^3$ i było niższe od analogicznego z roku 2010 o 10%. Wielkość zarejestrowanych stężeń pyłu zawieszonego wskazuje na niekorzystny stan, jednak w stosunku do roku 2010 uległ on poprawie na 82 % stacji. Zjawiska to należy skojarzyć z

temperaturą powietrza w miesiącach zimowych. Średnia temperatura dla sześciu miesięcy zimowych 2011 r., w których trzeba ogrzewać budynki (I-III, X-XII) okazała się nieco wyższa od analogicznej z wielolecia 1991-2010 i znacznie wyższa od średniej z roku 2010. Najwyższe stężenia dobowe pyłu wystąpiły w dniach z bardzo niskimi dobowymi temperaturami powietrza. Przekroczenia poziomów dopuszczalnych pyłu wystąpiły w 2011 roku w Bydgoszczy, Toruniu, we Włocławku, w Grudziądzu, w Nakle n. Notecią, Koniczynie (powiat toruński) oraz Żninie.

Na terenie uzdrowisk Inowrocław i Ciechocinek poziom stężeń pyłu zawieszonego nie przekroczył wartości dopuszczalnych.

Pył zawieszony $PM_{2,5}$

Pył $PM_{2,5}$ emitowany jest jako zanieczyszczenie pierwotne oraz powstaje w dużej mierze jako zanieczyszczenie wtórne w wyniku przemian jego prekursorów. Stężenia średnie roczne nie



przekroczyły normowanej wartości $25 \mu\text{g}/\text{m}^3$. Najwyższe stężenie odnotowano w Toruniu ($23,5 \mu\text{g}/\text{m}^3$). W sezonie zimowym, w miarę obniżania temperatury powietrza, stężenia pyłu wzrastają, co wskazuje na istotny wpływ emisji pochodzenia energetycznego. Stężenia średnie z sezonu zimowego są dwu, a nawet trzykrotnie wyższe niż średnie z sezonu letniego.

Ozon

Nie zanotowano przekroczeń poziomu docelowego określonego ze względu na zdrowie ludzi. Dopuszcza się, aby liczba dni z przekroczeniem poziomu docelowego 8-godzinnego - $120 \mu\text{g}/\text{m}^3$ w roku kalendarzowym uśredniona w ciągu kolejnych trzech lat nie była wyższa niż 25 dni. Najwięcej wartości przekraczających wartość graniczną stwierdzono na stacji Zielonka w Borach Tucholskich. Natomiast poziom celu długoterminowego ustalony ze względu na ochronę zdrowia ludzi był przekraczany w 2011 roku na stacjach: w Bydgoszczy (przez 4 dni), Ciechocinku (2 dni), Zielonce (22 dni) i Koniczynie (3 dni).

Dla terenów pozamiejskich obowiązuje ponadto poziom docelowy i poziom celu długoterminowego wskaźnika AOT40 dla ozonu, obliczony dla okresu wegetacyjnego (1.V.-31.VII.) z pięciu lat. Na stacji Zielonka mierzącej stężenie ozonu i spełniającej kryterium lokalizacji, wskaźnik AOT40 z roku 2011 stanowił 77 % wartości poziomu docelowego oraz 232% celu długoterminowego.

Tlenek węgla

Nie odnotowano przekroczenia normy tego zanieczyszczenia na żadnej stacji. Maksymalna wartość stężenia wyniosła $6594 \mu\text{g}/\text{m}^3$ (66 % poziomu dopuszczalnego) w Bydgoszczy przy Placu Poznańskim.

Benzen

Wśród wszystkich stężeń średnich rocznych benzenu z 16 stacji pomiarowych nie wystąpiły wartości wyższe od poziomu dopuszczalnego $5 \mu\text{g}/\text{m}^3$. Stężenie średnie roczne ze wszystkich stacji wyniosło $2,0 \mu\text{g}/\text{m}^3$. Najwyższe stężenie ($3,4 \mu\text{g}/\text{m}^3$), stanowiące 68 % poziomu dopuszczalnego uzyskano w Nakle nad Notecią, a najniższe na stacji w Nowej Wsi Wielkiej ($1,0 \mu\text{g}/\text{m}^3$). W przebiegu rocznym stężeń zarysowało się, podobnie jak w latach poprzednich, wyraźne maksimum w miesiącach zimowych.

Metale w pyłe zawieszonym

W 2011 roku wykonywano na 10 stacjach pomiarowych pomiary stężeń następujących metali w pyłe zawieszonym PM10: ołowiu, kadmu, niklu i arsenu. Dla trzech spośród wymienionych metali obowiązują poziomy docelowe (kadm, nikiel, arsen), a dla ołowiu – poziom dopuszczalny.

Średnie stężenie ołowiu ze wszystkich stacji wyniosło $0,019 \mu\text{g}/\text{m}^3$. Najwyższe stężenie średnie roczne odnotowane w Grudziądzu przy ul. Sienkiewicza stanowiło 8 % poziomu dopuszczalnego.

Średnie stężenie kadmu osiągnęło wartość $0,8 \text{ ng}/\text{m}^3$, a maksymalne $2,4 \text{ ng}/\text{m}^3$ (Bydgoszcz – Plac Poznański), przy wartości docelowej $5 \text{ ng}/\text{m}^3$, natomiast analogiczne stężenia dla niklu wyniosły: $1,8 \text{ ng}/\text{m}^3$ i $2,9 \text{ ng}/\text{m}^3$ przy wartości docelowej $20 \text{ ng}/\text{m}^3$.

Wyniki badań arsenu w pyłe zawieszonym PM10 również okazały się korzystne – poziom docelowy $6 \text{ ng}/\text{m}^3$ nie został nigdzie przekroczony, a najwyższa wartość $1,6 \text{ ng}/\text{m}^3$ uzyskana na stacji przy ul. Sienkiewicza w Grudziądzu stanowi 27 % poziomu docelowego.

Benzo(a)piren w pyłe zawieszonym

Dla benzo(a)pirenu obowiązuje od 2008 roku poziom docelowy jako wartość stężenie średniego rocznego $1 \text{ ng}/\text{m}^3$. Stężenia średnie z roku 2011 były niższe od poziomu docelowego jedynie na 2 stacjach: Zielonka (96 % tego poziomu) i Inowrocław - uzdrowisko (53 %). Najwyższe stężenia średnie roczne odnotowano w Nakle nad Notecią ($8,3 \text{ ng}/\text{m}^3$) oraz w miastach: Grudziądzu, Bydgoszczy i Ciechocinku.

Pomiary rtęci, prekursorów ozonu, WWA w pyłe, depozycji całkowitej oraz składu chemicznego pyłu PM2,5 na stacji Zielonka

W 2011 roku na stacji pomiarowej w Borach Tucholskich kontynuowane były pomiary stężeń ozonu i jego prekursorów. Uzyskane wyniki zostały szczegółowo przeanalizowane przez Instytut Podstaw Inżynierii Środowiska Polskiej Akademii Nauk w Zabrze. Jednym z prekursorów ozonu jest formaldehyd, dla którego średnia roczna, podobnie jak w roku ubiegłym, wyniosła $4,43 \mu\text{g}/\text{m}^3$. Analizując stężenia pyłów w powietrzu, można zauważyć, że frakcja PM10 oraz frakcja PM2,5, są na podobnym poziomie. Sugerowałoby to dużą zawartość cząstek pyłu drobnego, w ogólnej sumie pyłu. Zawartość pyłu PM2,5 w pyłe PM10 dla 2011 roku, była niższa niż w roku ubiegłym i wyniosła 67,1%.

Średnia roczna dla pyłu PM10 wyniosła 23,8 $\mu\text{g}/\text{m}^3$, co stanowiło 59,5% poziomu dopuszczalnego. Zarejestrowano 28 przekroczeń wartości średniodobowej 50,0 $\mu\text{g}/\text{m}^3$. Średnia roczna dla pyłu PM2,5 była niższa w stosunku do 2010 roku i wyniosła 16,1 $\mu\text{g}/\text{m}^3$. W pyłu PM10 dodatkowo wykonywano analizy stężeń metali i WWA. Wyniki pokazują tendencję wzrostu stężeń w okresie zimowym, przy niższych temperaturach powietrza. Stężenie średnioroczne ołowiu, w stosunku do 2010 roku, znacząco spadło a jego wartość wyniosła 0,0066 $\mu\text{g}/\text{m}^3$, co stanowiło ok. 1% normy. Stężenie średnioroczne dla benzo(a)pirenu wyniosło 0,9 ng/m^3 . W pyłu PM2,5 natomiast dodatkowo wykonywane były analizy jego składu chemicznego. Szczegółowa analiza wyraźnie pokazuje dużą zawartość w próbkach związków węgla oraz jonów: amonowego, siarczanowego i azotanowego. Znaczący udział wtórnego aerozolu nieorganicznego siarczanów i azotanów oraz związków amonowych może być związany z emisją pierwotną, z energetyki węglowej oraz transportu. Na stacji wykonywane są także pomiary depozycji całkowitej. Większość uzyskanych wyników dla oznaczanych substancji, za 2011 rok, była poniżej granicy oznaczalności metody. Analiza wyników dla WWA, pokazała wyraźny wzrost stężeń w grudniu. Sytuacja ta może być powiązana ze zwiększoną ilością opadów w tym miesiącu. Zanieczyszczenia uniesione wraz z pyłem są absorbowane przez cząsteczki wody deszczowej i tym samym wymywane z atmosfery. Ponadto na stacji, wykonywane są pomiary całkowitej rtęci w stanie gazowym. Średnia roczna w 2011 wyniosła 1,55 ng/m^3 . Na obszarze zwartej kompleksu leśnego na poziom stężeń rtęci, wpływ ma emisja ze źródeł naturalnych w okresie letnim i antropogenicznych w okresie zimowym

Pozostałe pomiary zanieczyszczeń gazowych

Wśród innych mierzonych na stacjach pomiarowych w województwie, jednak nienormowanych zanieczyszczeń zaobserwowano w 2011 r. niekorzystny istotny kierunek zmian jedynie w Bydgoszczy na stacji przy Placu Poznańskim gdzie nastąpił wzrost stężeń toluenu, m,p-ksylenu, o-ksylenu i etylobenzenu.

Opad pyłu badany był w 2011 roku na stacjach zakładowych w czterech rejonach województwa: Soda Polska Ciech Zakłady Produkcyjne w Inowrocławiu i w Janikowie, MONDI Świecie S.A. oraz Lafarge Cement Polska w Piechcinie. Średni opad pyłu ze wszystkich 52 stacji wyniósł 72,2 $\text{g}/\text{m}^2/\text{rok}$, natomiast w 2010 r. – 60,1 $\text{g}/\text{m}^2/\text{rok}$. Najwyższy opad pyłu w 2011 roku zarejestrowano w Piechcinie – 294,9 $\text{g}/\text{m}^2/\text{rok}$ i była to wartość wyższa niż w 2010 roku.

W przypadku opadu kadmu i ołowiu pomiary prowadzono w 2011 r. w 5 stacjach pomiarowych w Piechcinie. Średni opad ołowiu ze wszystkich stacji wyniósł 0,008 $\text{g}/\text{m}^2/\text{rok}$, natomiast średni opad kadmu 0,00009 $\text{g}/\text{m}^2/\text{rok}$.

Powiat tucholski

Stacja pomiarowa Zielonka w Borach Tucholskich

Automatyczna stacja pomiarowa w 2011 roku kontynuowała pomiary zanieczyszczenia powietrza atmosferycznego. Zakres pomiarowy dla stacji był taki sam jak w roku ubiegłym i przedstawiał się następująco:

- zanieczyszczenia gazowe: dwutlenek siarki, tlenki azotu, tlenek węgla, ozon, węglowodorowe prekursorzy ozonu C2-C12 (85 związków), formaldehyd, rtęć całkowita
- zanieczyszczenia pyłowe: pył zawieszony PM10, PM2,5, metale w PM10 (Cd, Ni, Pb, As), WWA w PM10 (benzo(a)piren, benzo(a)antracen, benzo(b)fluoranten, benzo(j)fluoranten, benzo(k)fluoranten, indeno(1,2,3-cd)piren, dibenzo(a,h)antracen), kationy w PM2,5 (NH_4^+ , Na^+ , Ca^{2+} , K^+ , Mg^{2+}), aniony w PM2,5 (SO_4^{2-} , NO_3^- , Cl^-), węgiel organiczny i elementarny w PM2,5
- depozycja atmosferyczna całkowita: metale (Cd, Ni, As, Hg) i WWA (benzo(a)piren, benzo(a)antracen, benzo(b)fluoranten, benzo(j)fluoranten, benzo(k)fluoranten, indeno(1,2,3-cd)piren, dibenzo(a,h)antracen)
- parametry meteorologiczne: temperatura powietrza, wilgotność względna, ciśnienie atmosferyczne, promieniowanie całkowite, opad atmosferyczny

Ozon i jego prekursorzy

W 2011 roku na stacji kontynuowane były pomiary stężeń ozonu i jego prekursorów. Celem tych badań jest określenie całkowitej ilości tych zanieczyszczeń w powietrzu oraz ich rozdział na poszczególne związki, co pozwoli stwierdzić, który związek ma największe znaczenie przy powstawaniu ozonu. Określenie związków powodujących powstawanie ozonu, pozwoli na

ograniczenie ich emisji oraz przenoszenie na dalekie odległości. Wyniki za 2011 rok zostały szczególnie przeanalizowane przez Instytut Podstaw Inżynierii Środowiska Polskiej Akademii Nauk w Zabrze. Zweryfikowane dane, podobnie jak w roku ubiegłym, przekazane zostaną do Komisji Europejskiej, spełniając tym samym obowiązek prowadzenia pomiarów i raportowania wyników 31 prekursorów ozonu, w co najmniej jednym punkcie pomiarowym na terenie kraju.

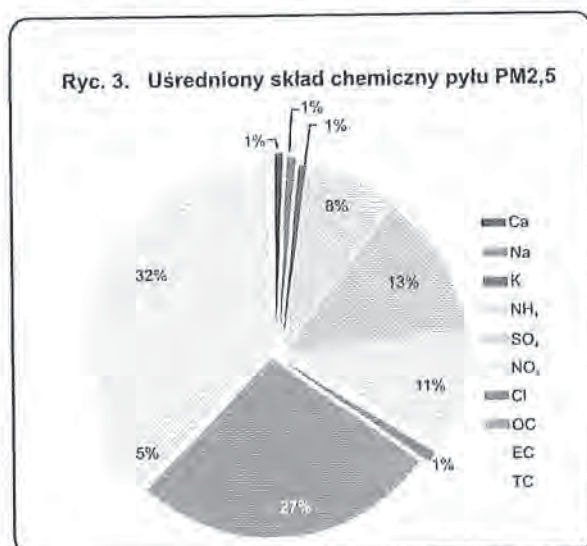
Jednym z prekursorów ozonu jest formaldehyd. W 2011 roku uzyskano 100 wyników, z czego 50 było poniżej granicy oznaczalności metody. Średnia roczna, podobnie jak w roku ubiegłym, wyniosła $4,43 \mu\text{g}/\text{m}^3$. Średnia z okresu letniego, była znacząco wyższa (o $3,25 \mu\text{g}/\text{m}^3$) w stosunku do średniej z sezonu zimowego. Dla omawianego związku brak jest poziomu dopuszczalnego, jednak została określona wartość odniesienia dla okresu roku kalendarzowego, która wynosi $4,0 \mu\text{g}/\text{m}^3$. Średnia roczna uzyskana na stacji przekroczyła wartość odniesienia o 11,07%.

Pył zawieszony PM10 i PM2,5 oraz metale w pyłe.

W 2011 roku kontynuowano pomiary stężeń pyłu PM10 i PM2,5. Dodatkowo wykonywano także pomiary metali oraz WWA w pyłe PM10 i pomiary składu chemicznego pyłu PM2,5. Analizując stężenia pyłów w powietrzu, można zauważyć, że obie frakcje są na podobnym poziomie, co sugerowałoby dużą zawartość cząstek pyłu drobnego, w ogólnej sumie pyłu. Zawartość pyłu PM2,5 w pyłe PM10 dla 2011 roku, była niższa niż w roku ubiegłym i wyniosła 67,1%. Maksymalne stężenia pyłu PM10 wyniosło $87,4 \mu\text{g}/\text{m}^3$ i zostało odnotowane 13 marca 2011, natomiast dla pyłu PM2,5 była to wartość $58,4 \mu\text{g}/\text{m}^3$, która została zarejestrowana 3 marca 2011 roku. Podwyższone stężenia pyłów notowane są przy niższych temperaturach powietrza, w okresie zimowym. Średnia roczna dla pyłu PM10, była podobna jak w poprzednim roku i wyniosła $23,8 \mu\text{g}/\text{m}^3$, co stanowiło 59,5% poziomu dopuszczalnego. Zanotowano 28 przekroczeń wartości średniodobowej $50,0 \mu\text{g}/\text{m}^3$. Średnia roczna dla pyłu PM2,5 była niższa w stosunku do 2010 roku i wyniosła $16,1 \mu\text{g}/\text{m}^3$. W pyłe PM10 dodatkowo wykonywane były analizy stężeń metali i WWA.

Analiza wyników pomiarów pokazuje wyraźnie, że podwyższone stężenia metali oraz WWA, notowane są w okresie zimowym, przy niższych temperaturach powietrza. Stężenie średnioroczne ołowiu, w porównaniu do roku ubiegłego, utrzymało się na podobnym poziomie i jego wartość wyniosła $0,0066 \mu\text{g}/\text{m}^3$, co stanowiło ok. 1% normy. Stężenie średnioroczne dla benzo(a)pirenu, miało zbliżoną wartość do roku 2010 i wyniosło $0,9 \text{ ng}/\text{m}^3$, co stanowiło 90% poziomu docelowego. Zanieczyszczenie powietrza metalami oraz węglowodorami może pochodzić zarówno z emisji niezorganizowanej i emisji zorganizowanej, transportowanej ze źródeł znacznie oddalonych od stacji.

W pyłe PM2,5 dodatkowo wykonywano analizy jego składu chemicznego. Na rycinie 3 przedstawiono uśredniony do okresu roku, skład chemiczny pyłu PM2,5.



Szczegółowa analiza otrzymanych wyników wyraźnie pokazuje dużą zawartość w próbkach związków węgla oraz jonów: amonowego, siarczanowego i azotanowego. Znaczący udział wtórnego aerozolu nieorganicznego siarczanów i azotanów oraz związków amonowych może być związany z emisją pierwotną, z energetyki węglowej oraz transportu.

Depozycja całkowita

Pomiary depozycji całkowitej wykonuje się na stacji z użyciem kolektora opadu całkowitego. Próbkę opadu zbierane są przez 30 dni do butelki zbiorczej a następnie analizuje się je, pod kątem zawartości metali oraz wielopierścieniowych węglowodorów aromatycznych. W serii rocznej 2011 roku na stacji uzyskano, dla WWA około

50% wyników poniżej granicy oznaczalności metody, natomiast w przypadku metali, wszystkie wyniki były poniżej tej granicy. Analiza otrzymanych wyników dla WWA, pokazuje wyraźny wzrost stężeń w grudniu 2011 roku. Podwyższone stężenia powiązane mogą być ze zwiększoną ilością zebranego w kolektorze opadu w okresie zimowym. Zanieczyszczenia uniesione wraz z pyłem są absorbowane przez cząsteczki wody deszczowej i tym samym wymywane z atmosfery.

Rtęć w stanie gazowym

Na stacji wykonywane są także pomiary całkowitej rtęci w stanie gazowym.

Rtęć jako pierwiastek chemiczny wykazuje dużą lotność i w powietrzu występuje jako tzw. całkowita rtęć gazowa. W środowisku naturalnym może ona pochodzić między innymi z emisji naturalnej, do której zalicza się parowanie z powierzchni roślin. Emisja naturalna będzie wpływać na wyniki stężeń w okresie letnim, natomiast w okresie zimowym rtęć może pochodzić z emisji antropogenicznej, której źródłem będzie przede wszystkim spalanie/termiczna konwersja paliw kopalnych. Średnia roczna w 2011 roku wyniosła $1,55 \text{ ng/m}^3$.



2. MONITORING WÓD

A. MONITORING RZEK

W 2011 roku **monitoring wód płynących** realizowano w oparciu o rozporządzenie Ministra Środowiska z dnia 13.05.2009 r. w sprawie form i sposobu prowadzenia monitoringu jednolitych części wód powierzchniowych i podziemnych (Dz.U. nr 81 z 2009 r., poz. 685).

W roku 2011 analizę jakości wód prowadzono w 63 punktach pomiarowo-kontrolnych (ppk), zlokalizowanych na 33 ciekach. Badania laboratoryjne obejmowały zakres:

- biologiczny 31 ppk,
- fizyko-chemiczny 63 ppk, w tym
 - 17 ppk w zakresie monitoringu diagnostycznego,
 - 44 ppk w zakresie monitoringu operacyjnego,
 - 2 ppk w zakresie ZŚMP,
- chemiczny 9 ppk.
- bakteriologiczny 61 ppk.

Ocenę stanu wód płynących przeprowadzono w oparciu o rozporządzenie Ministra Środowiska z dnia 9.11.2011 r. w sprawie sposobu klasyfikacji stanu jednolitych części wód powierzchniowych oraz środowiskowych norm jakości dla substancji priorytetowych (Dz.U. Nr 257 z 2011 r., poz. 1545).

W **zakresie biologicznym** analizowano wskaźniki: makrofitowego indeksu rzecznoego (MIR), indeksu okrzemkowego (IO) i fitoplanktonu (IFPL). Klasyfikacja wskaźników biologicznych wykazała, że:

- 20 punktów pomiarowych spełniało wymogi dobrego stanu biologicznego (II klasa),
- 9 punktów pomiarowych spełniało wymogi umiarkowanego stanu biologicznego (III klasa),
- 2 punkty pomiarowe spełniały wymogi słabego stanu biologicznego (IV klasa).

Stan (potencjał) ekologiczny określany jest na podstawie oceny biologicznej i fizykochemicznej. W 2011 roku klasyfikacja stanu (potencjału) ekologicznego wód płynących przeprowadzona na podstawie tych 2 ocen cząstkowych, wykazała, że:

- 11 punktów pomiarowych spełniało wymogi dobrego stanu ekologicznego (II klasa),
- 18 punktów pomiarowych spełniało wymogi umiarkowanego stanu ekologicznego (III klasa)
- 2 punkty pomiarowe spełniały wymogi słabego stanu ekologicznego (IV klasa).

Natomiast według niepełnej klasyfikacji przeprowadzonej jedynie w **zakresie fizykochemicznym** stwierdzono, że:

- 5 punktów pomiarowych spełniało wymogi bardzo dobrego stanu fizykochemicznego (I klasa)
- 4 punkty pomiarowe spełniały wymogi dobrego stanu fizykochemicznego (II klasa)
- 23 punkty wykazywały stan fizykochemiczny poniżej dobrego.

Analiza fizykochemiczna dla wszystkich monitorowanych stanowisk wykazała, że wśród 63 ppk:

- 6 punktów pomiarowych spełniało wymogi bardzo dobrej oceny (I klasa),
- 19 punktów pomiarowych spełniało wymogi dobrej oceny (II klasa),
- 38 punktów pomiarowych charakteryzowało się jakością wód poniżej dobrego stanu.

Wskaźnikami najczęściej przekraczającymi granicę dobrego stanu fizyko-chemicznego były: fosforany i fosfor ogólny oraz azot Kjeldahla.

Ocena **stanu chemicznego wód**, na podstawie badań laboratoryjnych 43 wskaźników z listy substancji priorytetowych oraz innych substancji zanieczyszczających pochodzenia przemysłowego, wykazała na wszystkich analizowanych stanowiskach dobry stan chemiczny wód.

Badania bakteriologiczne objęły 61 punktów pomiarowo-kontrolnych:

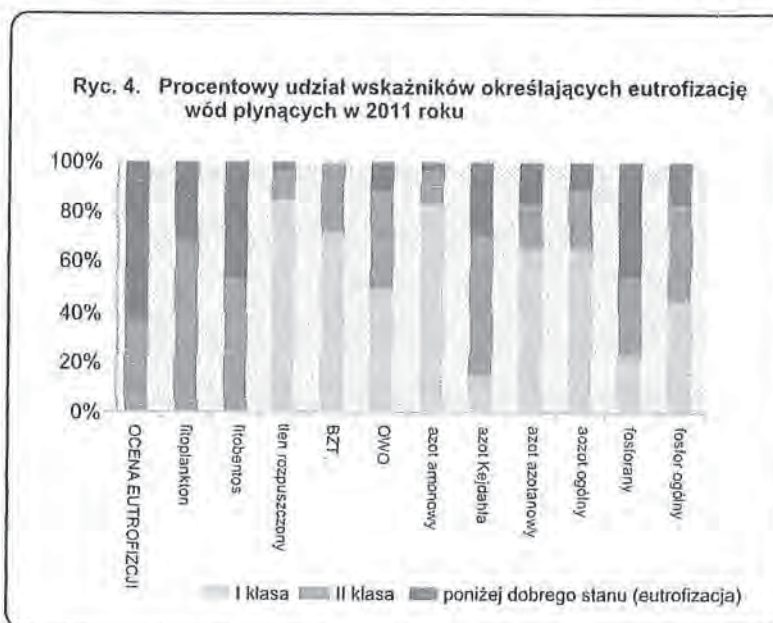
- w 8 punktach stwierdzono dobry stan sanitarny wód,
- w 24 punktach notowano zadowalający stan sanitarny,
- w 25 punktach wystąpił niezadowalający stan sanitarny,
- w 4 punktach stan sanitarny wód oceniono jako zły.

Zgodnie ze stanowiskiem Polski, przyjętym w Traktacie Akcesyjnym, obszar całego kraju został uznany za zagrożony **eutrofizacją** ze źródeł komunalnych. Ocenę stopnia eutrofizacji wód płynących, wykonano uwzględniając następujące parametry: wskaźnik fitoplanktonowy (IFPL), wskaźnik fitobentosowy (IO), BZT₅, ogólny węgiel organiczny (OWO), azot amonowy, azot Kjeldahla, azot azotanowy, azot ogólny, fosforany i fosfor ogólny (ryc. 4). Spośród 63 stanowisk monitorowanych w 2011 roku, 41 - wykazywało cechy wód eutroficznych. Zjawisko to notowano głównie w potokach nizinnych piaszczystych (19 ppk). Wskaźnikami decydującymi o eutrofizacji były przede wszystkim nadmiernie wysokie stężenia azotu Kjeldahla i fosforanów.

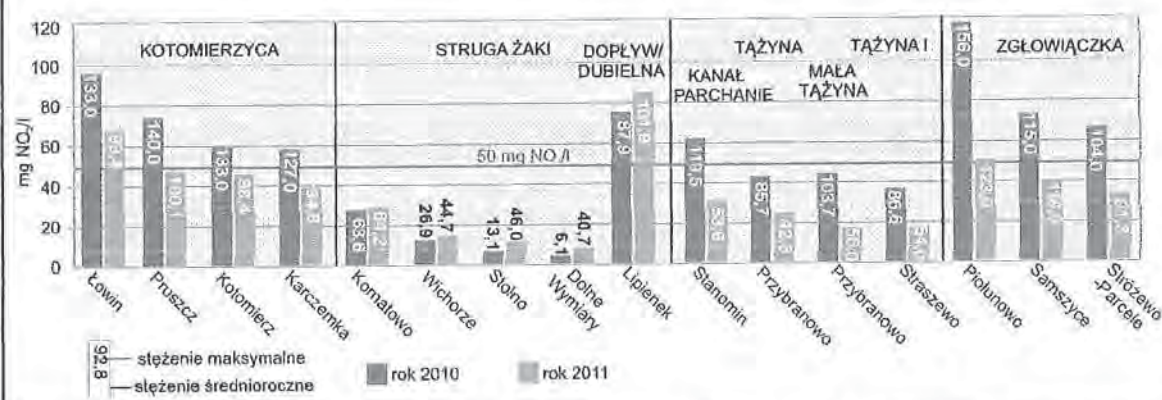
W roku 2011 kontynuowano monitoring jakości wód na czterech wytypowanych przez RZGW w Gdańsku i Warszawie **obszarach szczególnie narażonych** na zanieczyszczenia związkami azotu pochodzenia rolniczego. Obszarami zanieczyszczonymi azotem uznano zlewnie: Kotomierzycy, na której zlokalizowano 4 punkty pomiarowo-kontrolne, Tążyny – 4 ppk, Strugi Żaki – 5 ppk oraz Zgłowiączki do Jeziora Gluszyńskiego – 3 ppk. Obszar OSN obejmuje łącznie 745,6 km², co stanowi 4,1% powierzchni województwa kujawsko-pomorskiego.

Według najnowszych wyników badań, wody zanieczyszczone azotem, w których średnioroczna zawartość azotanów przekraczała wartość 50 mg NO₃/l notowano w zlewni Kotomierzycy w punkcie pomiarowym Łowin – 66,80 mg NO₃/l, w zlewni Strugi Żaki na dopływie spod Dubielna - 84,04 mg NO₃/l oraz w zlewni Zgłowiączki w profilu Pielunowo - 50,54 mg NO₃/l.

Wody zagrożone zanieczyszczeniem, w których zawartość średnioroczna azotanów wynosiła 40-50 mg NO₃/l stwierdzono w dwóch profilach rzeki Kotomierzycy: Pruszcz - 48,75 mg NO₃/l i Kotomierz - 46,57 mg NO₃/l oraz w profilu Samszyce – 41,81 mg NO₃/l położonym w zlewni Zgłowiączki. W zlewni Tążyny w 2011 roku nie stwierdzono przekroczeń średniorocznych stężeń azotanów.



Rys. 5. Stężenia średnioroczne i maksymalne azotanów na obszarach wrażliwych na zanieczyszczenia azotem pochodzenia rolniczego w latach 2010 i 2011



Spadek koncentracji azotanów w 2011 roku w badanych rzekach, w porównaniu z poprzednim cyklem pomiarowym, wynika z dużo większej rocznej sumy opadów atmosferycznych notowanych w 2010 roku, a co za tym idzie z intensywnym i równomiernie rozłożonym w czasie procesem wypłukiwania biogenów (w tym przypadku azotanów) z gleb.

Na podstawie wieloletnich badań wód możemy stwierdzić, że dopiero trwała, kilkuletnia tendencja spadku koncentracji azotanów w wodach może przyczynić się do wyłączenia tych zlewni z obszarów wrażliwych na zanieczyszczenia pochodzenia rolniczego.

Wody Brdy i Drwęcy monitorowano również pod kątem **oceny przydatności wód dla celów pitnych** (wg rozporządzenia Ministra Środowiska z dn. 27.11.2002 r. Dz.U. nr 204, poz. 1728). Jakość wód Brdy na ujęciu wody „Czyżkówko” odpowiadała kategorii **A3**, o czym zdecydowała wielkość indeksu fenolowego. Należy zauważyć, że spośród 40 analizowanych parametrów, 30 spełniało wymogi najwyższej kategorii **A1**. Wody Drwęcy, kontrolowane na stanowisku w Młyńcu również odpowiadały kategorii **A3**. Zdecydowały o tym wskaźniki ChZT-Cr, indeksu fenolowego i zanieczyszczenia bakteriologicznego.

Ocena przydatności wód do bytowania ryb lososiowatych i karpowatych w warunkach naturalnych (na podstawie rozporządzenia Ministra Środowiska z dn. 4.10.2002 r. Dz.U. nr 176, poz. 1455) wykonana została w 2011 roku w 6 przekrojach pomiarowych, zlokalizowanych na 4 rzekach: Drwęcy, Brynicy, Brdzie na stanowisku w Piła Młyn i Noteci – w Kobylnikach. W stosunku do obowiązującego rozporządzenia, badania wykazały nieprzydatność wód Brynicy, Drwęcy w Szabdzie i Brdy, do bytowania ryb lososiowatych. Natomiast Drwęca na stanowisku ujściowym i Noteć w Kobylnikach wykazywały nieprzydatność do bytowania zarówno ryb lososiowatych, jak i karpowatych. O takiej ocenie zadecydowały niedobory tlenowe oraz zbyt wysokie stężenie fosforu ogólnego.

Tabela 1. Ocena stanu czystości rzek województwa kujawsko-pomorskiego w 2011 roku

Nazwa ciek	Typ ciek	Rodzaj monitoringu	Lokalizacja stanowiska	km rzeki	gmina/powiat	RZGW	Ocena biologiczna	Ocena fizykochemiczna	STAN/POTENCJAŁ EKOLOGICZNY	STAN CHEMICZNY	Ocena bakteriologiczna
DORZECZE WISŁY											
Skrwa	23	MO	poniżej jez. Skrwilno, Skrwilno	99,4	Skrwilno/rypiński	Warszawa	MIR	N _K , PO ₄	umiark	-	niezadowolająca
Czernica	26	MO	ujście do Skrwy, Mysłakówko	4,0	Tłuchowo/lipnowski	Warszawa	MIR	OWO, PO ₄ , FL	umiark	-	zadowolająca
Wisła	21	MD, MO	poniżej zapory we Włocławku	675,0	Włocławek/Włocławek	Warszawa	IFPL		dobry	dobry	niezadowolająca
	21	MD, MO	Gąbinek	694,0	Lubanie/włocławski	Gdańsk	IFPL		dobry	dobry	niezadowolająca
	21	MD, MO	Sartowice	822,0	Świecie n/Wisłą/świecki		-	-	-	-	zadowolająca
Zgłowiączka	17	MO	powyżej Osiecin, Piolunowo	75,2	Radziejów/radziejowski	Warszawa	-	N _K , NO ₃ , N _{og} , PO ₄ , P	-	-	zła
	17	MO	poniżej Osiecin, Samszyce	67,8	Osiecin/radziejowski		-	NH ₄ , N _K , NO ₃ , N _{og} , PO ₄ , P	-	-	niezadowolająca
	17	MO	powyżej jez. Głuszyńskiego	60,0	Bytoń/radziejowski		MIR	N _K , NO ₃ , N _{og} , PO ₄ , P	umiark	-	niezadowolająca
Mień	23	MO	powyżej jez. Skępego, Skępe	38,9	Skępe/lipnowski	Gdańsk	MIR	O ₂ , OWO, PO ₄ , FL	umiark	-	zadowolająca
	17	MO	Głodowo	26,0	Lipno/lipnowski		MIR	FL	umiark	-	niezadowolająca
	24	MO	Maliszewo	16,4	Lipno/lipnowski			PO ₄			niezadowolająca
	19	MD, MO	ujście do Wisły, Wąkole	2,8	Lipno/lipnowski		IO, MIR		umiark	dobry	niezadowolająca
Kanał Parchański	17	MO	Parchanie	42,1	Dąbrowa Biskupia/inowrocławski	Gdańsk	-	OWO, N _K , PO ₄ , P	-	-	niezadowolająca
	0	MO	Stanomin	29,0	Dąbrowa Biskupia/inowrocławski		-	NO ₃ , PO ₄	-	-	zadowolająca
Tażyna	19	MO	powyżej Służewa, Przybranowo	19,7	Aleksandrów Kujawski/aleksandrowski	Gdańsk	-	NO ₃ , PO ₄	-	-	niezadowolająca
	19	MD, MO	ujście do Wisły, Wotuszewo	1,5	Aleksandrów Kujawski/aleksandrowski		IO, MIR	zas, FL	umiark	-	zła
Tażyna I	17	MO	ujście do Tażyny, Straszewo	3,1	Koneck/aleksandrowski	Gdańsk	-	N _K , PO ₄ , P	-	-	niezadowolająca
Dopływ z Żołnowa (Mała Tażyna)	17	MO	ujście do Tażyny, Przybranowo	0,2	Aleksandrów Kujawski/aleksandrowski	Gdańsk	-	PO ₄	-	-	zadowolająca
Dopływ z Ciechocinka	17	MO	ujście do Tażyny, Nowy Ciechocinek	4,2	Aleksandrów Kujawski/aleksandrowski	Gdańsk	IO		umiark	-	zadowolająca
Drwęca	20	MD, MO	poniżej Brodnicy, Szabda	81,1	Brodnica/brodnicki	Gdańsk	IO		dobry	dobry	niezadowolająca
	20	MO	powyżej ujęcia wody w Lubiczu	15,8	Lubicz/toruński		IO		dobry	-	niezadowolająca
	20	MD, MO	ujście do Wisły, Złotoria	1,0	Lubicz-Toruń/toruński-Toruń		IFPL		dobry	dobry	zadowolająca

Nazwa ciek	Typ ciek	Rodzaj monitoringu	Lokalizacja stanowiska	km rzeki	gmina/powiat	RZGW	Ocena biologiczna	Ocena fizykochemiczna	STAN/POTENCJAŁ EKOLOGICZNY	STAN CHEMICZNY	Ocena bakteriologiczna
Brynica	23	MO	pow. Pissy - Bartniczka	6,1	Bartniczka/brodnicki	Gdańsk				-	niezadowolająca
	24	MD,MO	ujście do Drwęcy, Długimost	2	Bartniczka/brodnicki		IO, MIR		umiark	-	niezadowolająca
Pissa	17	MO	ujście do Brynicy, Bartniczka	0,2	Bartniczka/brodnicki	Gdańsk		N _K , P		-	zła
Brodniczanka	17	MO	ujście do Drwęcy, Brodnica	0,1	Brodnica/brodnicki	Gdańsk	MIR		dobry	-	zadowolająca
Rypienica	17	MO	Rusinowo	17,8	Rypin/rypiński	Gdańsk	IO	NH ₄ , N _K , PO ₄	umiark	-	zła
	20	MD,MO	ujście do Drwęcy, Łapινόż	1,1	Osiek/brodnicki		IO, MIR	N _K , PO ₄ , zas, FL	umiark	-	niezadowolająca
Kujawka	17	MO	ujście do Drwęcy, Hamer	0,1	Golub-Dobrzyń/golubsko-dobrz	Gdańsk				-	zadowolająca
Struga Wąbrzeska	17	MO	ujście do Drwęcy, Lisak	1,4	Golub-Dobrzyń/golubsko-dobrz	Gdańsk	MIR		dobry	-	zadowolająca
Ruziec	17	MO	pon. J. Ruduskiego, Wojnowo	16,4	Zbójno/golubsko-dobrzyński	Gdańsk	IO		słaby	-	dobra
	19	MD,MO	ujście do Drwęcy, Ruziec	1,3	Golub-Dobrzyń/golubsko-dobrz		IO, MIR		dobry	-	zadowolająca
Lubianka	17	MO	ujście do Drwęcy, Dulnik	0,4	Ciechocin/golubsko-dobrzyński	Gdańsk				-	dobra
Struga Kowalewska	18	MO	ujście do Drwęcy, Łęga		Ciechocin/golubsko-dobrzyński	Gdańsk	IO, MIR		dobry	-	dobra
Struga Toruńska	17	MO	pow. Jez. Mlewieckiego, Mlewiec	32,3	Kowalewo/golubsko-dobrzyński	Gdańsk	IO, MIR	O ₂ , ChZT-Mn, OWO, N _K , PO ₄	umiark	-	dobra
	19	ZMŚP	powyżej zlewni eksp., Lipowiec	28,9	Łysomice-Chełmża/toruński		-	ChZT-Mn, RWO	-	-	-
	19	ZMŚP	poniżej zlewni eksp, Konieczynka	18,9	Łysomice/toruński		-	ChZT-Mn	-	-	-
	19	MD,MO	ujście do Drwęcy, Lubicz	0,1	Lubicz/toruński		IO	N _K , zas	umiark	-	niezadowolająca
Brda	20	MO	Łufomski Młyn	110,9	Tuchola/tucholski	Gdańsk	-		-	-	zadowolająca
	20	MD,MO	Piła Młyn	75,1	Gostycyn/tucholski		IO, MIR		dobry	dobry	zadowolająca
	0	MD,MO	Wodowsk Smukała - Bydgoszcz	20,1	Bydgoszcz/bydgoski		IO, MIR		umiark	-	zadowolająca
	20	MD,MO	Jaz Czersko- ujście do Wisły	2,0	Bydgoszcz/ Bydgoszcz		IFPL, MIR	FL	umiark	dobry	niezadowolająca
Raciąska Struga	17	MO	ujście do Brdy, Nadolnik	0,6	Tuchola/tucholski	Gdańsk				-	zadowolająca
Czerska Struga	18	MO	ujście do Brdy, Lutomski Młyn	0,5	Tuchola/tucholski	Gdańsk		PO ₄		-	zadowolająca
Wielki Kanał Brdy	0	MO	Legbąd	11,7	Tuchola/tucholski	Gdańsk				-	zadowolająca
Bielska Struga	25	MO	Kiepiński Most	0,8	Tuchola/tucholski	Gdańsk				-	niezadowolająca
Kicz	17	MO	ujście do Brdy, Piszczek	0,6	Tuchola/tucholski	Gdańsk		PO ₄		-	niezadowolająca
Szumionka	25	MO	ujście do Brdy, Piła Młyn	0,1	Lubiewo/tucholski	Gdańsk				-	dobra

Nazwa ciekłu	Typ ciekłu	Rodzaj monitoringu	Lokalizacja stanowiska	km rzeki	gmina/powiat	RZGW	Ocena biologiczna	Ocena fizykochemiczna	STAN/POTENCJAŁ EKOLOGICZNY	STAN CHEMICZNY	Ocena bakteriologiczna
Kotomierzycza	17	MO	Łowin	25,2	Pruszcz/świecki	Gdańsk	-	NO ₃ , N _{og} , PO ₄	-	-	zadowolająca
	17	MO	Pruszcz	23,5	Pruszcz/świecki		-	NO ₃ , N _{og}	-	-	dobra
	17	MO	Kotomierz	16,4	Dobrcz/bydgoski		-	NO ₃ , N _{og} , PO ₄	-	-	zadowolająca
	17	MO	Karczemka	12,5	Dobrcz/bydgoski		-	NO ₃	-	-	zadowolająca
	17	MO	ujście do Brdy - Bożenkowo	1,0	Osielsko/bydgoski		IO, MIR		dobry	-	zadowolająca
Struga Żaki	17	MO	powyżej jez. Kornatowskiego	23,2	Lisewo/chełmiński	Gdańsk	-	ChZT-Mn, N _K , P, PO ₄ , OWO, NO ₃	-	-	zadowolająca
	17	MO	Wichorze	14,0	Stolno/chełmiński		-	N _K , PO ₄	-	-	zadowolająca
	17	MO	Stolno	9,5	Stolno/chełmiński		-	N _K , PO ₄ , P	-	-	niezadowolająca
	17	MO	ujście do K.Głównego, Chełmno	0,1	Chełmno/chełmiński		-	PO ₄ , P	-	-	niezadowolająca
Dopł/Dubielna	17	MO	ujście do J. Kornatowskiego	2,0	Lisewo/chełmiński	Gdańsk	-	NO ₃ , N _{og}	-	-	niezadowolająca
DORZECZE ODRY											
Noteć	20	MD,MO	Kobylniki	294,0	Kruszwica/inowrocławski	Poznań	IFPL,MIR	N _K	slaby	-	dobra
	0	MD,MO	Lechowo	276,8	Inowrocław/inowrocławski		MIR	PE, Cl, N _K , FL	umiark	dobry	niezadowolająca
	24	MO	powyżej Łabiszyna, Lubostroń	245,2	Łabiszyn/źniński		-	N _K , PO ₄	-	-	dobra
	24	MD,MO	Chobielin Młyn	192,7	Nakło/nakielski		IFPL,MIR	FL	umiark	dobry	zadowolająca
Welna	24	MD,MO	Dzieksztyn	67,4	Janowiec Wlkp/źniński	Poznań	MIR	ChZT-Mn, N _K , PO ₄	umiark	-	niezadowolająca

Wyjaśnienie skrótów:

O₂ - tlen rozpuszczony, BZT₅ - pięciodobowe biochemiczne zapotrzebowanie tlenu, ChZT-Mn - chemiczne zapotrzebowanie tlenu metodą nadmanganianową, OWO - ogólny węgiel organiczny, RWO - rozpuszczony węgiel organiczny, PE - przewodność elektryczna, zaw - zawiesina ogólna, SR - substancje rozpuszczone, Cl - chlorki, zas - zasadowość, N - azot ogólny, N_{NH4} - azot amonowy, N_{NO2} - azot azotynowy, N_{NO3} - azot azotanowy, N_K - azot Kjeldahla, N_{og} - azot ogólny, PO₄ - fosforany, P - fosfor ogólny, FL - fenole lotne, IFPL - fitoplanktonowy indeks rzeczny, MIR - makrofitowy indeks rzeczny, IO - indeks okrzemkowy

Powiat tucholski

BRDA I JEJ DOPŁYWY

Brda

Brda (245,5 km, w tym 111,2 km w granicach województwa kujawsko-pomorskiego) jest lewobrzeżnym dopływem Wisły. Rzeką wypływa z Jeziora Smołowego, położonego na Pojezierzu Bytowskim. Dorzecze Brdy odwadnia północno – zachodnią część województwa kujawsko – pomorskiego. Ranga licznych walorów przyrodniczych znajduje wyraz w utworzeniu m.in. Tucholskiego Parku Krajobrazowego oraz Rezerwatu Dolina Brdy. W dolnym odcinku, rzeka przepływa przez Zbiornik Koronowski powstały z podpiętrzenia wód na wysokość około 20 metrów oraz połączenia kilku jezior rynnowych.

Rzeką na całej długości płynie przez obszary leśne, stanowiące bardzo dobrą ochronę przed presją zanieczyszczeń przestrzennych, zwłaszcza pochodzenia rolniczego.

Brda jest źródłem zaopatrzenia w wodę pitną dla Bydgoszczy. Ujęcie zlokalizowane jest na 15,6 km biegu rzeki. W roku 2011 pobierano średnio 33,7 tys. m³/d wody.

Zagrożeniem dla Brdy są punktowe źródła zanieczyszczeń, jakimi są ścieki z Koronowa (3,6 tys. m³/d) oraz poprzez dopływy ścieki z oczyszczalni z Czerska, Tucholi, Kamienia Krajeńskiego, Gostycyna oraz z Sępólna Krajeńskiego.

W granicach województwa dla wód Brdy ustanowiono 3 jednolite części wód, przy czym odcinek od wypływu ze Zbiornika Koronowo do wpływu do Zbiornika Smukała zakwalifikowano jako sztuczną jednolitą część wód.

Badania monitoringowe wykazały dobry potencjał ekologiczny w Pile Młyn, a umiarkowany w przekrojach Smukała i na ujściu do Wisły. Ocenę jakości wód na stanowiskach w Smukale i na ujściu pogorszyły wyniki badań stanu chemicznego. Nadmiernie wysokie, w stosunku do obowiązujących norm, wartości benzo(g,h,i)perylenu i indeno(1,2,3-cd)pirenu spowodowały, że stan czystości wód Brdy określono jako zły. Z uwagi na fakt, że w/w związki są powodem dyskwalifikacji dużej grupy rzek na terenie całego kraju, bez względu na typ jaki reprezentują, a przede wszystkim bez względu na stopień antropopresji, istnieje konieczność przeanalizowania na szczeblu centralnym całego zbioru posiadanych danych i/lub ewentualne wdrożenie monitoringu badawczego.

Pod względem sanitarnym Brda prowadziła wody na poziomie zadowalającym, jedynie na ujściu stwierdzono wzrost do poziomu niezadowalającego. Świadczy to jeszcze o dopływie na tym odcinku rzeki zanieczyszczeń komunalnych. Jednak na podstawie wieloletnich badań obserwuje się gwałtowny spadek wartości wskaźnika sanitarnego w profilu ujście do Wisły – Jaz Czersko Polskie. Poprawa stanu sanitarnego rzeki spowodowana jest intensywnymi nakładami na rozbudowę sieci kanalizacyjnej na terenie miasta Bydgoszczy.

W porównaniu z wynikami badań z ubiegłego roku, notowano niewielką poprawę jakości wód w zakresie średniorocznych stężeń parametrów fizykochemicznych. Ponownie poprawił się również stan sanitarny rzeki.

Wielki Kanał Brdy

Wielki Kanał Brdy o długości 29,9 km stanowi budowlę hydrotechniczną i jest zasilany wodami Brdy. W zagospodarowaniu terenu dominują lasy z niewielką ilością łąk. Źródłem zanieczyszczeń są: Zakład Hodowli Pstrąga w Myłofie oraz oczyszczalnia ścieków w miejscowości Rytel (199 m³ ścieków na dobę). Klasyfikacja wskaźników fizykochemicznych wykazała dobrą II klasę.

Porównując wyniki badań z 2002 roku na podstawie wartości średniorocznych stwierdzono spadek stężeń BZT₅, azotu amonowego oraz fosforanów.

Czerska Struga

Ciek jest lewobocznym dopływem Brdy o długości 31,5 km. W zagospodarowaniu terenu dominują lasy. Rzeką w górnym odcinku jest odbiornikiem ścieków z oczyszczalni w Czersku (w ilości 2,1 tys. m³/d). Ciek prowadzi wody poniżej potencjału dobrego w zakresie fizykochemicznym, o czym zadecydowało wysokie stężenie fosforanów.

Porównując wyniki ostatnich analiz jakości wód z badaniami z 2009 roku na podstawie wartości średniorocznych stwierdzono znaczny spadek stężeń wskaźników biogennych oraz zasolenia. Stan sanitarny uległ poprawie do zadowalającego.

Raciąska Struga

Raciąska Struga (23,2 km), prawoboczny dopływ Brdy odwadnia północny obszar Pojezierza Krajeńskiego. Jedynym źródłem zagrożenia jej wód jest rolnicze zagospodarowanie zlewni.

Badania monitoringowe prowadzone w zakresie fizykochemicznym wykazały stan dobry. Pod względem bakteriologicznym wody ciekłu oceniono jako zadowalające.

Porównując wartości średnioroczne z badaniami z roku 2000, stwierdzić należy zdecydowaną poprawę stężeń w grupie parametrów biogennych, jednak pogorszyło się natlenienie wód.

Bielska Struga

Bielska Struga jest lewobocznym dopływem Brdy o długości 29,4 km. Cała zlewnia położona jest na terenie Tucholskiego Parku Krajobrazowego. W zagospodarowaniu zlewni dominują tereny leśne. Źródłem zanieczyszczeń w zlewni rzeki jest Zakład Hodowli Pstrąga w Białej.

Badania jakości wód Bielskiej Strugi zakwalifikowały wody do najlepszej I klasy. Niepokojący jest stan sanitarny ciekłu, określony jako niezadowalający. Jednak w porównaniu z badaniami jakości wód Strugi z 2003 roku średnioroczna wartość wskaźnika sanitarnego uległa niemal 2-krotnemu obniżeniu.

Kicz

Kicz (21,5 km) jest prawobocznym dopływem Brdy. W górnej i środkowej części zlewni największym zagrożeniem dla wód powierzchniowych stanowi jej rolniczy charakter zagospodarowania terenu. Poniżej Tucholi Kicz jest odbiornikiem ścieków z oczyszczalni w ilości 2,1 tys. m³/d.

Jakość wód ciekłu na podstawie wskaźników fizykochemicznych oceniono poniżej stanu dobrego z powodu podwyższonego stężenia fosforanów.

Nadal obserwowano niepokojącą wysoką liczbą bakterii coli typu kałowego (do 240000 bakt./100ml). Podwyższone zanieczyszczenie bakteriologiczne utrzymywało się przez cały rok.

W porównaniu z 2008 rokiem stan sanitarny Kiczy uległ niewielkiej poprawie.

Szumionka

Szumionka jest lewobocznym dopływem Brdy o długości 22,3 km. Odwadnia obszar Wysoczyzny Świeckiej. W zlewni dominują obszary leśne. Szumionka jest jedną z nielicznych rzek w województwie, która prowadziła wody w I klasie w zakresie wskaźników fizykochemicznych. Dobry był również stan sanitarny.

W porównaniu z cyklem badawczym z 2001 roku wartości średnioroczne parametrów fizykochemicznych nie wykazały wyraźnych zmian.

B. MONITORING JEZIOR

Monitoring jezior w 2011 roku objął 21 jednolitych części wód. Na wszystkich jeziorach realizowany był monitoring diagnostyczny, z czego trzy: Borzymowskie, Chełmżyńskie oraz Stelchno, objęte były intensywnym monitoringiem reperowym.

Ocena stanu ekologicznego wód, zgodna z wymaganiami Ramowej Dyrektywy Wodnej (RDW), została przeprowadzona według rozporządzenia Ministra Środowiska z dnia 9 listopada 2011 r. w sprawie sposobu klasyfikacji stanu jednolitych części wód powierzchniowych oraz środowiskowych norm jakości dla substancji priorytetowych (Dz. U. z 2011 r., Nr 257, poz. 154). Obowiązująca ocena oparta jest o elementy biologiczne (chlorofil „a”, makrofitowy wskaźnik stanu ekologicznego – ESMI oraz multimetryczny indeks okrzemkowy - IOJ), którym nadaje się jedną z pięciu klas. W przypadku osiągnięcia klasy powyżej stanu dobrego, ocena weryfikowana jest przez wspomagające elementy fizykochemiczne. Wszystkie wartości graniczne klas w rozporządzeniu zostały zróżnicowane w zależności od typu abiotycznego zbiornika, przypisanego na podstawie typu miktycznego oraz współczynnika Schindlera. Jeziora badane w 2011 roku reprezentowały cztery typy abiotyczne (Tabela 1). Z punktu widzenia Dyrektywy, wymagane jest osiągnięcie przez badane jednolite części wód przynajmniej dobrego stanu ekologicznego.

Klasyfikacja pierwszego z elementów biologicznych – chlorofilu „a”, wskazywała, że w sześciu jeziorach (Oborskim, Mieliwo, Sarnowskim, Stelchno, gdzie jego koncentracja mieściła się w I klasie czystości oraz Goreńskim, Okonińskim, gdzie stwierdzono II klasę) odpowiada on wymaganiom RDW. W siedmiu jeziorach średnia koncentracja chlorofilu „a” odpowiadała III i IV klasie. Natomiast w przypadku ośmiu jezior (Czyste, Kornatowskie, Lutowskie, Mielno, Stobno, Szydłowskie, Święte, Tonowskie) element ten klasyfikował wody do najłabszej klasy.

Makrofitowy wskaźnik stanu ekologicznego, w przypadku dwunastu jezior przyjął wartości charakterystyczne dla II klasy. Na jeziorze Stelchno odpowiadał on nawet najkorzystniejszej - I klasie wód. Dla sześciu jezior (Czyste, Kornatowskie, Mielno, Sarnowskie, Święte, Tonowskie) wskazywał na III klasę.

Multimetryczny indeks okrzemkowy w przypadku jedenastu jezior (Okonińskie, Święte, Wądryńskie, Więcborskie, Chełmżyńskie, Dębno, Goreńskie, Kornatowskie, Mieliwo, Stobno, Szydłowskie) przyjął wartości powyżej stanu dobrego. Pozostałe osiem jezior odnotowało wartości odpowiadające III klasie.

Wartości wskaźników fizykochemicznych nie powodowały obniżenia stanu ekologicznego wód. Średnioroczna koncentracja fosforu całkowitego powyżej stanu dobrego odnotowana została w 15 jeziorach. Średnioroczna wartość azotu całkowitego spełniała wymagania norm w 13 jeziorach. Niekorzystny poziom substancji biogenych odnotowany został w jeziorach: Czystym, Kornatowskim, Mielno, Szydłowskim, Świętym oraz Tonowskim. Wartość średnioroczna przewodnictwa elektrolitycznego charakteryzowała się dużym zróżnicowaniem (143 – 1381 $\mu\text{S}/\text{cm}$), a wartość graniczna dobrego stanu wód została przekroczona jedynie w przypadku trzech jezior: Czystego, Mielno oraz Tonowskiego. Średnioroczna wartość przezroczystości wód spełniała normy powyżej dobrego stanu dla dwunastu jezior, jedynie w przypadku zbiorników cechujących się dużą produktywnością fitoplanktonu (Czyste, Kornatowskie, Lutowskie, Mielno, Stobno, Szydłowskie, Święte, Tonowskie, Więcborskie) nie odpowiadała ona wymaganiom RDW. Wysoka produkcja pierwotna w połączeniu z niekorzystnymi cechami morfometrycznymi części jezior powodowała niekorzystną sytuację tlenową w strefie naddennej zarówno w jeziorach głębokich o wykształconej stratyfikacji, jak i w jeziorach niestratyfikowanych.

Podsumowując, z 21 jednolitych części wód monitorowanych w 2011 roku, jedynie jezioro Stelchno odpowiada bardzo dobremu stanowi ekologicznemu. Dobry stan ekologiczny odnotowano w przypadku wód sześciu jezior: Dębno, Goreńskie, Mieliwo, Oborskie, Okonińskie, Wądryńskie oraz Więcborskie. W przypadku pozostałych jezior stan ekologiczny nie spełnia wymogów RDW. W jeziorach Borzymowskim, Chalińskim, Chełmżyńskim, Leżno Wielkie, Sarnowskim oraz Więcborskim, stan ekologiczny wód odpowiadał stanowi umiarkowanemu. W wodach jeziora Kornatowskiego odnotowano słaby stan ekologiczny, a w jeziorach Czystym, Lutowskim, Mielno, Stobno, Szydłowskim, Świętym oraz Tonowskim, określono najłabszy – zły stan ekologiczny wód.

Ryc. 6 . Stan ekologiczny jezior w latach 2007-2011

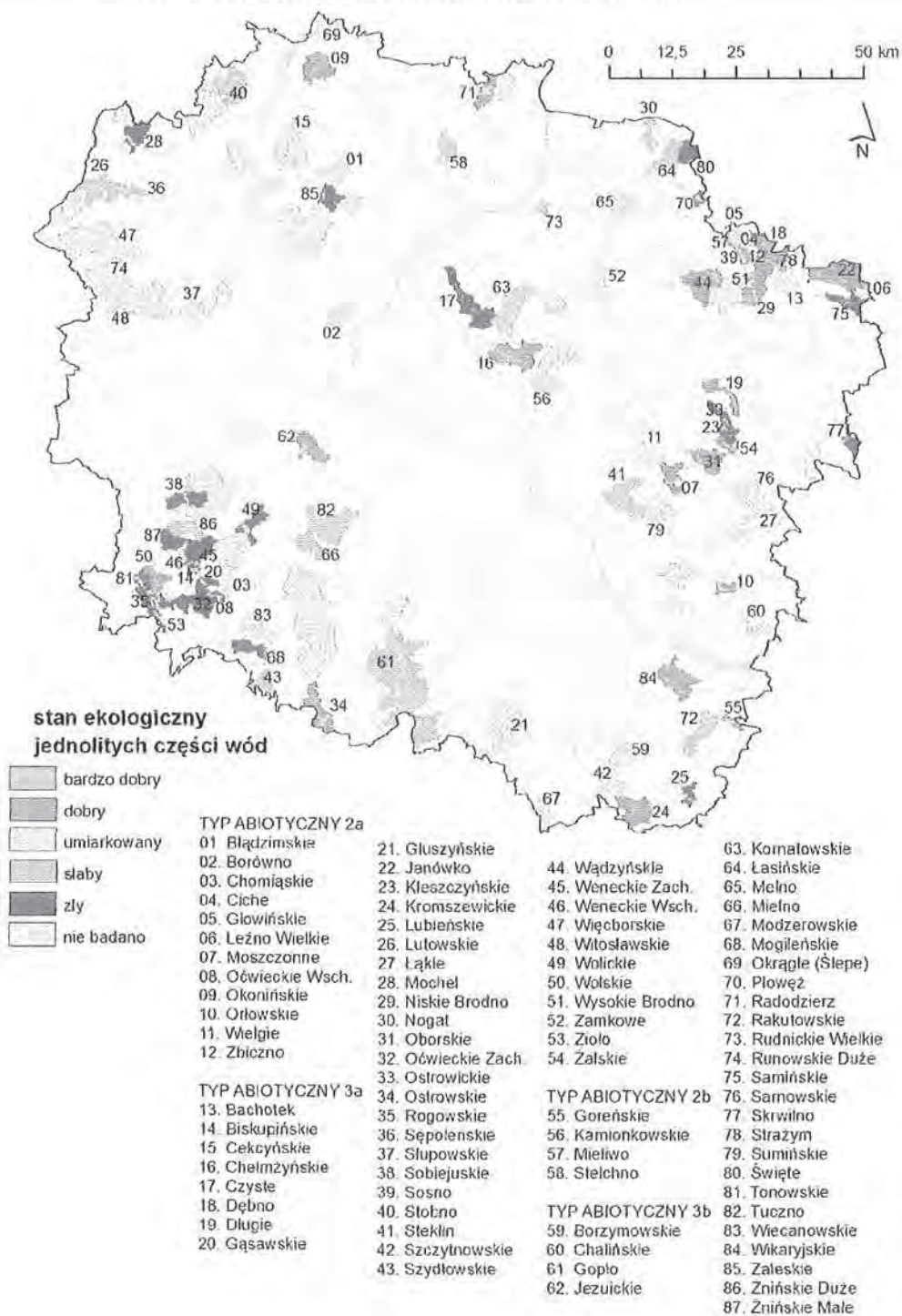


Tabela 2. Ocena stanu ekologicznego jezior województwa kujawsko-pomorskiego badanych w 2011 roku

Lp.	Typ abiotyczny	Nazwa jeziora	Elementy biologiczne			Elementy fizykochemiczne						Ocena stanu ekologicznego
			Chlorofil "a"	ESMI	IOJ	Widzialność krążka Secchi'ego (m)	Azot całkowity (mgN/l)	Fosfor całkowity (mgP/l)	% O ₂ w hypolimnionie	O ₂ nad dnem (mgO ₂ /l)	Przewodność elektrolityczna właściwa (µS/cm)	
1	2a	Okonińskie	7,10	0,400	0,837	2,6	1,11	0,023	17,0		143	dobry
2		Leżno Wielkie	12,06	0,667	0,597	3,0	1,20	0,027	0,0		218	umiarkowany
3	2b	Stelchno	5,39	0,824	-	2,8	1,13	0,030		0,5*	288	bardzo dobry
4		Mieliwo	6,75	0,526	0,793	2,6	1,43	0,039		0,0*	253	dobry
5		Goreńskie	13,47	-	0,670	1,5	1,40	0,047		6,8*	279	dobry
6	3a	Oborskie	4,07	0,537	0,490	1,7	1,56	0,044	0,0*		423	dobry
7		Wądryńskie	17,21	0,624	0,820	2,0	1,87	0,044	0,0*		427	dobry
8		Dębno	18,17	0,486	0,715	2,0	1,40	0,082	0,0*		311	dobry
9		Więcborskie	21,69	0,375	0,802	1,4	5,35	0,046	2,3		570	umiarkowany
10		Chełmżyńskie	25,92	0,406	0,605	2,1	1,78	0,79	0,0		449	umiarkowany
11		Szydłowskie	33,82	0,372	0,778	1,2	3,37	0,141	5,5		508	zły
12		Lutowskie	37,59	0,531	0,577	0,9	1,48	0,069	3,2		358	zły
13		Stobno	41,91	0,380	0,700	1,0	2,54	0,083	2,2		317	zły
14		Czyste	77,95	0,291	0,592	0,7	5,14	0,228	0,0		632	zły
15	3b	Sarnowskie	6,02	0,183	0,489	1,3	1,24	0,047		2,0	341	umiarkowany
16		Chalińskie	26,7	0,502	0,473	1,0	2,38	0,067		7,6	477	umiarkowany
17		Borzymowskie	29,9	-	-	1,0	2,31	0,120		0,0	471	umiarkowany
18		Kornatowskie	68,56	0,187	0,796	0,9	3,90	0,171		3,0	593	słaby
19		Tonowskie	85,11	0,270	0,463	0,5	3,48	0,219		0,9	609	zły
20		Mielno	131,06	0,173	0,403	0,6	3,81	0,228		4,3	1381	zły
21		Święte	138,02	0,246	0,909	0,4	5,02	0,200		9,4	469	zły

* wskaźnik niewzględniany w klasyfikacji

Elementy biologiczne

I klasa	II klasa	III klasa	IV klasa	V klasa
---------	----------	-----------	----------	---------

Elementy fizykochemiczne

Powyżej II klasy	Poniżej II klasy
------------------	------------------

C. MONITORING WÓD PODZIEMNYCH

Na terenie województwa kujawsko-pomorskiego w 2011 roku kontynuowano badania **jakości wód podziemnych** w ramach monitoringu krajowego realizowanego przez Państwowy Instytut Geologiczny (PIG) i lokalnego realizowanego przez WIOŚ oraz właścicieli i zarządzających obiektami. Badania miały na celu zebranie informacji o stanie chemicznym wód, określenie trendów zmian i sygnalizację powstających zagrożeń. Przedmiotem badań były jednolite części wód podziemnych ze szczególnym uwzględnieniem obszarów wrażliwych na zanieczyszczenie związkami azotu. W województwie wyodrębniono ogólnie 14 jednolitych części wód podziemnych (JCWPd) z czego w 2011 roku, na obszarach 9 jednolitych części wód podziemnych prowadzono obserwacje w wytypowanych 43 otworach.

Obowiązującym w monitoringu wód podziemnych aktem prawnym jest rozporządzenie Ministra Środowiska z lipca 2008 roku w sprawie kryteriów i sposobu oceny stanu wód podziemnych (Dz.U.Nr 143, poz.896). Rozporządzenie określa: klasyfikację elementów fizykochemicznych, definicję klasyfikacji stanu chemicznego i ilościowego, sposób interpretacji wyników, sposób prezentacji oraz częstotliwość dokonywania ocen.

Sieć krajowa monitoringu jakości zwykłych wód podziemnych w 2011 roku uległa w stosunku do poprzedniego cyklu modyfikacji. Proces ten polegał na powtórzeniu badań w 26 punktach oraz wprowadzeniu 17 nowych otworów obserwacyjnych badanych we wcześniejszych latach.

Badania jakości zwykłych wód podziemnych w województwie, w 2011 roku, wykonano w 43 otworach obserwacyjnych z czego w 27 otworach badania przeprowadzono w dwóch porach roku: wiosną i jesienią. Jakość wód podziemnych określono uwzględniając wyniki badań z obu serii.

Wody gruntowe (16punktów) stanowiły 37,21 % ogółu badanych studni, a wody wgłębne (27otwory) – 62,79 %.

Jakość wód i klasyfikacja wskazywały na przewagę wód dobrej i zadowalającej jakości. Na podstawie przeprowadzonego monitoringu nie stwierdzono wód w I klasie czystości. Natomiast:

- | | |
|-----------------------|-----------------------------|
| • II klasę czystości | posiadały 3 punkty - 6,98 % |
| • III klasę czystości | 23 punkty - 53,49 % |
| • IV klasę czystości | 11 punktów - 25,58 % |
| • V klasę czystości | 6 punktów - 13,95 % |

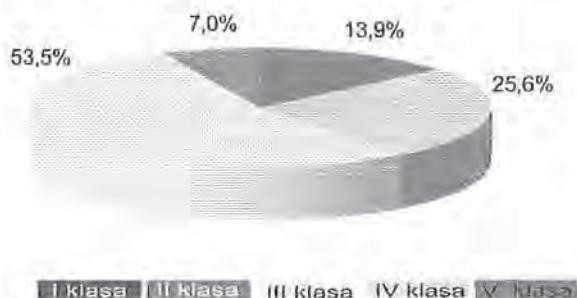
Dobry stan chemiczny wykazywało: - 60,47 % otworów

Zły stan chemiczny wykazywało: - 39,53 % otworów

Wskaźniki obniżające jakość (stężenia w granicach klasy IV i V klasy) to: żelazo w 12 przypadkach, azotany i odczyn w 9 przypadkach, węgiel organiczny i potas w 5 przypadkach oraz wodorowęglany, fosforany, mangan, fluorki arsen i sód w pojedynczych przypadkach.

W większości badane otwory prezentowały wody poziomu czwartorzędowego charakteryzujące się zróżnicowaną jakością. Siedem otworów ujmujących poziom trzeciorzędowy miało wody zadowalającej i słabej jakości. Jeden punkt poziomu jurajskiego posiadał wody w IV klasy - niezadowalającej jakości, a cztery otwory reprezentowały wody poziomu kredowego o zadowalającej jakości (III klasa).

Ryc. 7. Procentowy udział klas czystości w otworach obserwacyjnych sieci krajowej

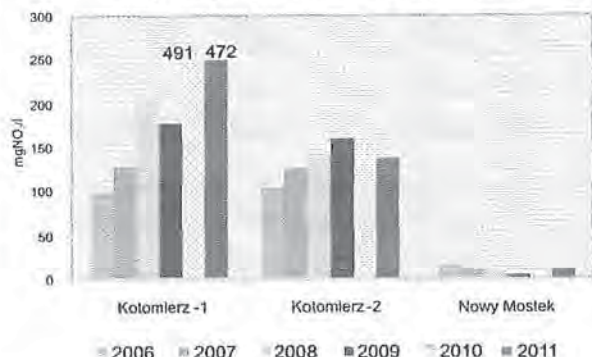


Sieć lokalną monitoringu wód podziemnych na terenie województwa w 2011 roku stanowiły piezometry zlokalizowane na obszarze szczególnie narażonym na zanieczyszczenia azotem ze źródeł rolniczych (OSN) w zlewni rzeki Kotomierzycy oraz sieci służące do oceny wpływu na środowisko działalności zakładów przemysłowych.

W skład sieci obserwacyjnej na OSN od 2005 roku wchodzi 5 piezometrów. Zostały one zafiltrowane w pierwszym poziomie wodonośnym. Dwa z nich G-1 i P-1, (Gołuszyce i Pruszcz) obejmują warstwę piasków zalegającą poniżej warstwy glin zwałowych, na głębokości 7-9 mp.p.t. Kolejne dwa K-1 i K-2, (Kotomierz-1 i Kotomierz-2) zlokalizowane są w utworach piaszczystych, które charakteryzują się swobodnym zwierciadłem

wód podziemnych i nie posiadają warstwy izolującej. Powyższe piezometry położone są w obrębie pól uprawnych. Natomiast piezometr N-1 (Nowy Mostek) został zlokalizowany na terenach leśnych, poza OSN i służy do określenia warunków tływów.

Ryc. 8. Zmiany średniorocznej zawartości azotanów w wybranych piezometrach w zlewni Kotomierzycy

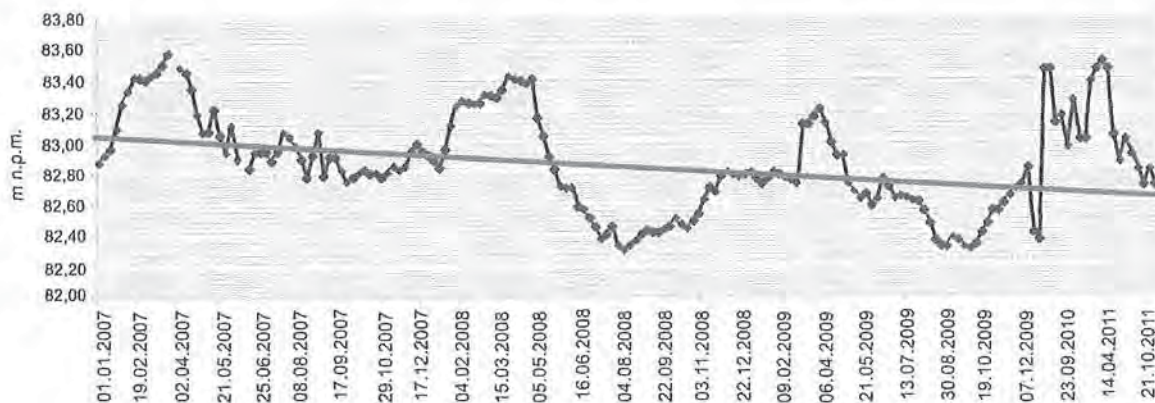


Analiza wyników zawartości azotanów w piezometrach w latach 2005-2011 wykazuje ich najwyższą koncentrację w wodach pobranych w punktach K-1 i K-2. W 2011 roku wartości średnioroczne osiągnęły w tych dwóch otworach poziom 472 i 138 mg NO₃/l. W przypadku punktu K-1 mamy do czynienia z ekstremalnie wysokim stężeniem występującym przez cały rok z absolutnym maksimum 566,0 mg NO₃/l w czerwcu. Nieco inna tendencja zarysowała się w otworze K-2 gdzie maksimum stężenia azotanów wystąpiło na początku roku i wynosiło 175,0 mg NO₃/l w marcu. Pod koniec roku stężenia azotanów w tym punkcie powróciły do stałego poziomu, nadal przekraczającego wartość graniczną. Od lat najniższą koncentracją

azotanów charakteryzowały się wody w piezometrach G-1 i P-1 (Gołuszyce i Pruszcz). W 2011 roku wartości średnioroczne w tych piezometrach osiągnęły odpowiednio poziom 1,09 i 0,57 mg NO₃/l. W piezometrze N-1 (Nowy Mostek) w 2011 roku zawartość azotanów wahała się od 25,2 mg NO₃/l w kwietniu do 0,75 mg NO₃/l w październiku, a średnioroczna wartość wynosiła 10,05 mg NO₃/l.

Obserwacje wahań zwierciadła wód podziemnych pokazują powrót do tendencji notowanych w latach ubiegłych. Podniesienie poziomu wody będące efektem wilgotnego 2010 roku spowodowało odnowienie zasobów wód podziemnych. Stan taki był jednak krótkotrwały i w 2011 roku mieliśmy do czynienia ze stopniowym opadaniem zwierciadła wód w sieci piezometrów.

Ryc. 9. Wahania poziomu zwierciadła wód w piezometrze Kotomierz-2





3. MONITORING HAŁASU

W 2011 roku w ramach **monitoringu hałasu komunikacyjnego drogowego** WIOŚ w Bydgoszczy, zgodnie z zatwierdzonym „Programem państwowego monitoringu środowiska województwa kujawsko-pomorskiego na lata 2010-2012”, wykonał pomiary poziomu hałasu w Grudziądzu, Szubinie, Gniewkowie, Brodnicy, Rypinie i Brześciu Kujawskim, tj. według zapisów ustawy Prawo ochrony środowiska, na obszarach nie objętych obowiązkiem wykonywania map akustycznych.

W ramach prowadzonych badań do ciągłych, wielodobowych długookresowych pomiarów poziomu dźwięku wytypowano w województwie stanowiska: w Szubinie przy ul. Kcyńskiej, w Brodnicy przy ul. Św. Jakuba oraz w Rypinie przy ul. Warszawskiej.

Jednocześnie z uwagi na kontynuację zadania rozpoczętego w 2007 roku, prowadzono całoroczny monitoring hałasu komunikacyjnego na Placu Poznańskim w Bydgoszczy.

W ramach działań interwencyjnych zrealizowano również dobowe badania monitoringowe na stanowisku przy ul. Turystycznej w Toruniu stanowiącej drogę wojewódzką.

W **Bydgoszczy** w 2011 roku, w rejonie stacji monitoringu powietrza przy Placu Poznańskim w Bydgoszczy, wartość długookresowego średniego poziomu dźwięku dla pory doby (L_{DWN}) i nocy (L_N), wynosiła odpowiednio 70,5 dB oraz 62,7 dB. Wskaźnik naruszenia komfortu akustycznego wynosił dla pory dziennej 5,5 dB, a dla pory nocnej 2,7 dB.

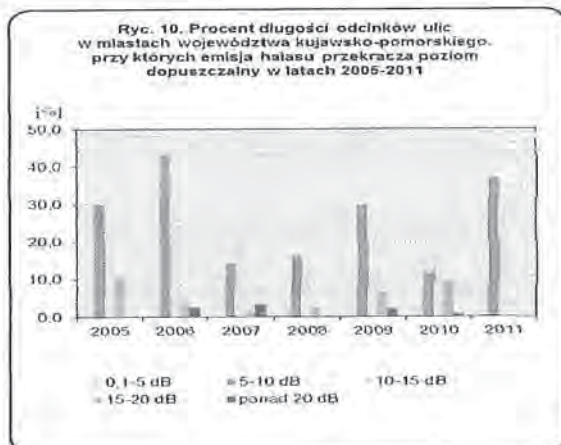
W **Toruniu**, na stanowisku przy ul. Turystycznej wartość równoważnego poziomu dźwięku uśrednionego dla pory dnia i nocy wynosiła odpowiednio 63,1 dB oraz 57,6 dB. Wyniki badań wykazują przekroczenie dopuszczalnego poziomu dźwięku w zakresie od 7,6 dB (dla pory nocy) do 8,1 dB (dla pory dnia).

W **Grudziądzu** pomiarami objęto tereny zabudowy mieszkaniowej w punktach, gdzie stwierdzono szczególne uciążliwości hałasu komunikacyjnego. Do badań wytypowano 4 obszary tj.: przy ulicy Paderewskiego, Piłsudskiego, Focha (na drogach krajowych nr 16 i 55) oraz ulicy Chełmińskiej (w centrum miasta). Wartości L_{AeqD} uśrednione dla całej kampanii pomiarowej, dla punktów pomiarowych na I linii zabudowy, znajdują się w przedziale 68,9 dB do 74,1 dB. Wartości L_{AeqN} uśrednione dla całej kampanii pomiarowej, dla punktów pomiarowych na I linii zabudowy, znajdują się w przedziale 66,5 dB do 69,9 dB. Wyniki pomiarów wykazują przekroczenia dopuszczalnego poziomu dźwięku na wszystkich monitorowanych ulicach.

Ponadto, w 2011 roku wykonano pomiary w miejscowościach:

- **Szubin** – monitoringiem objęto ulice: Dworcową 10, Szosa Bydgoska (skrzyżowanie Sienkiewicza i Norwida), Nakielską 17, Kcyńską 15. Przekroczenia dopuszczalnego poziomu dźwięku na wszystkich czterech stanowiskach pomiarowych wahają się: w porze dziennej w zakresie od 0,4-8,0 dB, przy natężeniu ruchu pojazdów w granicach 182-675 poj./h i 8-17% udziale pojazdów ciężkich, w porze nocnej w zakresie od 3,5-11,4 dB, przy natężeniu ruchu pojazdów w granicach 28-170 poj./h i 5-28% udziale pojazdów ciężkich. Największe poziomy dźwięku zarówno w porze dziennej, jak i nocnej odnotowano w punkcie pomiarowym przy ul. Kcyńskiej 15 i wynosiły one odpowiednio 68,0 dB oraz 61,4 dB.
- **Gniewkowo** – w porze dziennej przekroczenia dopuszczalnego poziomu dźwięku zarejestrowano na wszystkich monitorowanych stanowiskach pomiarowych tj. Toruńskiej 26a, Kilińskiego 47, Powstańców Wielkopolskich 6, Inowrocławskiej 13. Wskaźnik naruszenia klimatu akustycznego wahał się w zakresie od 3,8-11,9 dB, przy natężeniu ruchu pojazdów w granicach 219-869 poj./h i 14-25% udziale pojazdów ciężkich; w porze nocnej przekroczeń nie zarejestrowano jedynie na stanowisku pomiarowym przy ul. Kilińskiego 47, w pozostałych punktach wskaźnik naruszenia klimatu akustycznego wahał się w zakresie od 5,3 dB do 17,7 dB przy natężeniu ruchu pojazdów w granicach 15-163 poj./h i 0-50% udziale pojazdów ciężkich. W punkcie badawczym przy ul. Toruńskiej 26a odnotowano najwyższy w tej kampanii pomiarowej poziom dźwięku w porze dziennej i nocnej, tj. $L_{AeqD} = 71,9$ dB oraz $L_{AeqN} = 67,7$ dB.

- **Brodnica** – monitoring hałas komunikacyjnego realizowano przy ulicy 3 Maja 7, Podgórnej 51, 18 Stycznia 45 oraz Św. Jakuba 22. Mierzone poziomy dźwięku w porze dziennej oscylowały w zakresie od 62,2 dB do 71,7 dB oraz w porze nocnej od 50,4 dB do 64,0 dB. Przekroczenia dopuszczalnego poziomu dźwięku na wszystkich stanowiskach pomiarowych wahają się od 2,2-11,7 dB w porze dziennej, przy natężeniu ruchu pojazdów w granicach 167–913 poj./h i 7-9% udziale pojazdów ciężkich oraz w zakresie od 0,4-13,5 dB w porze nocnej, przy natężeniu ruchu pojazdów w granicach 8–147 poj./h i 0-14% udziale pojazdów ciężkich.
- **Rypin** – na wszystkich czterech monitorowanych stanowiskach (Warszawska 20, Mławska 31, Piłsudskiego 30, Plac Sienkiewicza 7) stwierdzono przekroczenia dopuszczalnego poziomu dźwięku w porze dziennej L_{AeqD} w zakresie od 4,7-10,1 dB, przy natężeniu ruchu pojazdów w granicach 430–1017 poj./h oraz w porze nocnej w zakresie od 7,7-14,0 dB, przy natężeniu ruchu pojazdów w granicach 56–118 poj./h. W porze dziennej najwyższy poziom dźwięku zarejestrowano na stanowisku przy Placu Sienkiewicza 7 (70,1 dB), a w porze nocnej w punkcie pomiarowym przy ul. Warszawskiej 20.
- **Brześć Kujawski** – badaniami objęto 4 ulice: Kolejową, I Armii Wojska Polskiego, Krakowską, Radziejowską). Przekroczenia dopuszczalnego poziomu dźwięku zarejestrowano na wszystkich stanowiskach pomiarowych, zarówno w porze dziennej, jak i nocnej. Wskaźnik naruszenia komfortu akustycznego w porze dziennej wahał się w zakresie od 7,7-9,7 dB, przy natężeniu ruchu pojazdów w granicach 161-632 poj./h i 15-28% udziale pojazdów ciężkich, natomiast w porze nocnej wahał się w zakresie od 11,7 do 15,6 dB przy natężeniu ruchu pojazdów w granicach 28-89 poj./h i 23-48% udziale pojazdów ciężkich.

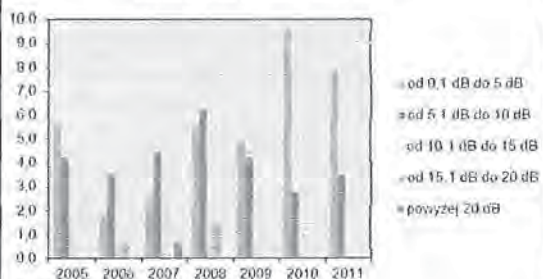


Na podstawie prowadzonych badań, na obszarach nie objętych obowiązkiem wykonywania map akustycznych, można stwierdzić, że nadal obserwuje się przyrost odcinków ulic, na których rejestrowany jest wysoki poziom dźwięku od komunikacji drogowej, w tym o przedziałach hałasu uważanego za bardzo uciążliwy (powyżej 70 dB w dzień) i zmniejszanie się odcinków ulic o niższych przedziałach poziomu dźwięku. Nawet w małych miastach coraz częściej nie rejestruje się już ulic o poziomie hałasu uznawanym za komfort akustyczny (poniżej 50 dB). Wyniki prowadzonych pomiarów hałasu drogowego w latach 2005-2011 wykazały przekroczenia dopuszczalnego poziomu dźwięku dla poszczególnych typów terenu w większości monitorowanych punktów pomiarowych. Również w 2011 roku rejestrowany poziom hałasu w porze dziennej i nocnej przekracza dopuszczalne normy w zakresie od 5-10 dB, stanowiąc ponad 36% wszystkich zarejestrowanych przekroczeń. Niepokojący jest brak zachowania standardów akustycznych w rejonach przebiegu głównych dróg (zarówno w dużych, jak i małych miastach) w porze nocnej. Tendencja do odciążania obszarów zurbanizowanych z uciążliwego ruchu tranzytowego pojazdów ciężkich jest powolna, ale systematyczna. Podkreślić jednak trzeba, iż powyższa tendencja skutkować może przeniesieniem zagrożenia hałasem na obszary o dotychczas komfortowych warunkach akustycznych.


W 2011 roku w zakresie hałasu przemysłowego kontroli poddano 107 zakładów, stwierdzając 20 przypadków naruszeń dopuszczalnych norm. W latach 2005-2011, na 1004 kontrole w zakresie ochrony przed hałasem przemysłowym, zarejestrowano na terenie województwa prawie 22% przypadków przekroczeń dopuszczalnych norm. W tym czasie do obowiązujących norm dostosowało się 8,6% jednostek i podmiotów gospodarczych, u których stwierdzono przekroczenia. W dalszym ciągu obserwuje się powstawanie nowych, uciążliwych źródeł hałasu, pochodzących z niewielkich zakładów wytwórczych i rzemieślniczych zlokalizowanych wewnątrz osiedli mieszkaniowych. Istotny problem stanowią duże centra handlowe lokalizowane w pobliżu zabudowy mieszkaniowej. W takim przypadkach nawet stosunkowo niewielkie poziomy hałasu potrafią powodować wysoką niedogodność dla mieszkańców.

Najczęściej rejestrowane przekroczenia dopuszczalnego poziomu hałasu w porze nocnej w latach 2005-2011 to przekroczenia z przedziału 0,1–5 dB, stanowiące 48% ogólnie rejestrowanych przekroczeń w porze nocnej. Natomiast przekroczenia rzędu 5,1–10 dB stanowią - 37%, 10,1-15 dB –11%, 15,1-20 dB – 3%. Przekroczenie powyżej 20 dB zarejestrowano jedynie w 2007 roku (1% ogólnie rejestrowanych przekroczeń w porze nocnej) (ryc. 12 i 13).

Ryc. 12. Procent obiektów przemysłowych województwa kujawsko-pomorskiego przekraczających poziomy dopuszczalny hałas w porze nocnej w latach 2005-2011



Ryc. 13. Udział procentowy obiektów przemysłowych przekraczających poziomy dopuszczalny hałas w porze nocnej w latach 2005-2011



Gromadzone informacje pozwalają na stwierdzenie, że w ostatnich latach wzrosła liczba skarg ludności na nadmierny hałas w środowisku. Dotyczy to głównie hałasu komunikacyjnego drogowego. Hałas kolejowy i lotniczy, posiada znaczenie marginalne i jedynie lokalne oddziaływanie. Dynamiczny w ostatnich latach rozwój motoryzacji ma decydujący wpływ na klimat akustyczny środowiska, gdyż jest przyczyną wzrostu natężenia przewozów towarowych i osobowych w ruchu lokalnym oraz tranzytowym. Uciążliwości hałasu pochodzące od źródeł przemysłowych w województwie kujawsko-pomorskim w przeciągu ostatniego dziesięciolecia zmniejszają się. Działania organów ochrony środowiska i postęp techniczny przyczyniają się do systematycznego likwidowania większości przekroczeń dopuszczalnych poziomów dźwięku w środowisku.

W głównych miastach województwa (Bydgoszcz, Toruń, Włocławek), mających obowiązek wykonywania **map akustycznych** w cyklu 5-letnim, koniecznym wydaje się kontynuowanie monitoringu hałasu komunikacyjnego w okresie pomiędzy aktualizacją tych map. Dotyczy to szczególnie ocen skuteczności rozwiązań zaproponowanych w „Programach ochrony środowiska przed hałasem”, mających na celu ograniczenie negatywnego wpływu komunikacji na klimat akustyczny terenów położonych wzdłuż dróg.

Mapy akustyczne na potrzeby oceny stanu środowiska akustycznego, powinny być sporządzane co 5 lat, przez:

- starostów – dla aglomeracji powyżej 100 tys. mieszkańców,
- zarządzających drogami, liniami kolejowymi lub

lotniskiem – dla terenów przy obiektach, których eksploatacja może powodować negatywne oddziaływanie akustyczne na znacznych obszarach.

Zgodnie z przepisami począwszy od 2007 roku aktualnie opracowane zostały na terenie województwa mapy akustyczne dla:

- aglomeracji o liczbie mieszkańców powyżej 250 tys. (Bydgoszcz),
- odcinków głównych dróg, którymi przejeżdża ponad 6 mln samochodów rocznie (droga krajowa nr 1 na odcinku Czerniewice – Nowy Ciechocinek oraz droga krajowa nr 5 na odcinku Osielsko – Bydgoszcz).

W kolejnym etapie do 2012 roku muszą zostać sporządzone mapy akustyczne dla:

- aglomeracji o liczbie mieszkańców powyżej 100 tys. (Toruń, Włocławek) – realizowane przez prezydentów miast,
- odcinków głównych dróg, którymi przejeżdża ponad 3 mln samochodów rocznie (odcinki dróg krajowych nr 1, 5, 10, 15, 16 i 80) – realizowane przez zarządzających drogą,
- odcinków głównych linii kolejowych, po których przejeżdża ponad 30 tys. pociągów rocznie (linia: Chorzów Batory – Tczew, odcinek: Maksymilianowo – Laskowice Pomorskie; linia: Poznań Wschód – Skandawa, odcinek: Toruń Główny – Toruń Wschodni) – zarządzających liniami.

Na podstawie sporządzonych map akustycznych opracowuje się **programy ochrony środowiska przed hałasem**:

- dla aglomeracji miejskich obowiązek ten realizowany jest przez prezydenta miasta,
- dla odcinków głównych dróg i linii kolejowych - przez marszałka województwa.

W programach wyznacza się zadania, które powinny być zrealizowane w pierwszej kolejności, w celu dostosowania emitowanego hałasu do poziomu dopuszczalnego.



PODSUMOWANIE

- Według klasyfikacji jakości powietrza atmosferycznego dokonanej za 2011 rok ze względu na ochronę zdrowia ludzi wszystkie 4 strefy w województwie znalazły się w niekorzystnej klasie C. O takiej ocenie zadecydowało przede wszystkim zanieczyszczenie pyłem zawieszonym PM10 i benzo(a)pirenem.
- Klasyfikacja stref ze względu na ochroną roślin okazała się korzystna dla strefy kujawsko - pomorskiej ze względu na SO₂ i NO_x, natomiast była niekorzystna z uwagi na poziom ozonu.
- Pod względem zanieczyszczenia powietrza atmosferycznego dwutlenkiem siarki na terenie województwa utrzymuje się osiągnięty w ostatnich latach jego niski poziom. Nigdzie nie został przekroczony żaden z poziomów dopuszczalnych oraz poziomy określone ze względu na ochronę roślin. W najbardziej zanieczyszczonych punktach pomiarowych widoczny jest wpływ niskiej emisji.
- Obserwuje się utrzymujący się w wieloletni stały poziom stężeń dwutlenku azotu. Duży wpływ na poziom emisji tego związku ma emisja pochodzenia komunikacyjnego. Również w przypadku tego zanieczyszczenia w 2011 r. nie zostały przekroczone poziomy dopuszczalne .
- Wielkość zarejestrowanych stężeń pyłu zawieszonego PM10 wskazuje na niekorzystny stan. Przekroczenia poziomów dopuszczalnych pyłu w 2011 r. wystąpiły w Bydgoszczy, Toruniu, we Włocławku, w Grudziądzu, w Nakle n. Notecią, Koniczynie (powiat toruński) oraz Żninie. Najwyższe stężenia notowano w okresie zimowym, co wskazuje na energetyczne pochodzenie tego zanieczyszczenia. W stosunku do 2010 r. na większości stacji pomiarowych odnotowano spadek poziomu zanieczyszczenia pyłem PM10.
- Ilość pyłu PM2,5 nie przekraczała wartości normowanej. Podobnie jak w przypadku pyłu PM10 najwyższe stężenia występowały w okresie zimowym.
- W przypadku ozonu oraz tlenu węgla nie zanotowano przekroczeń poziomu docelowego określonego ze względu na zdrowie ludzi.
- Wśród wszystkich stężeń średnich rocznych benzenu nie wystąpiły wartości wyższe od poziomu dopuszczalnego. Najwyższe stężenie , stanowiące 68 % poziomu dopuszczalnego uzyskano w Nakle nad Notecią, a najniższe na stacji w Nowej Wsi Wielkiej. W przebiegu rocznym stężeń zarysowało się, podobnie jak w latach poprzednich, wyraźne maksimum w miesiącach zimowych.
- Ilość metali ciężkich w pyłe PM10 nie budziła zastrzeżeń, natomiast występują problemy jeżeli chodzi o poziom zanieczyszczenia benzo(a)pirenem.
- Ocena wód płynących w 2011 r. wykazała, że 1/3 badanych punktów spełniała wymogi dobrego stanu (potencjału) ekologicznego odpowiadającego II klasie czystości. Najczystszymi wodami charakteryzowała się Brda wraz z dopływami: Bielską i Raciąską Strugą oraz Szumionką. W rejonie Borów Tucholskich wysoką jakość wód reprezentował także Wielki Kanał Brdy. Do rzek czystych zaliczyć należy także Drwęcę oraz jej niektóre dopływy: Brodnicką, Strugę Wąbrzeską oraz Kowalewską. Wody niskiej jakości stwierdzono przede wszystkim w Noteci.
- Według klasyfikacji przeprowadzonej jedynie w zakresie fizykochemicznym stwierdzono, że około 30% monitorowanych stanowisk spełniała wymogi bardzo dobrego lub dobrego stanu. Wskaźnikami

najczęściej przekraczającymi wartości normatywne były: fosforany i fosfor ogólny oraz azot Kjeldahla.

- Ocena stanu chemicznego wód, na podstawie zawartości substancji priorytetowych oraz innych substancji zanieczyszczających pochodzenia przemysłowego wykazała na wszystkich analizowanych stanowiskach dobry stan chemiczny wód.
- Nadal na dużej liczbie stanowisk pomiarowych stwierdzano słaby stan sanitarny.
- W 2011 r. na 65% stanowisk pomiarowych stwierdzono występowanie eutrofizacji, z uwagi na wysokie koncentracje związków biogenych.
- Według najnowszych wyników badań, wody zanieczyszczone azotem, notowano na początkowych stanowiskach Kotomierzycy, Zgłowiączki oraz w zlewni Strugi Żaki na dopływie spod Dubielna. Wody zagrożone zanieczyszczeniem azotem, stwierdzono w dwóch profilach Kotomierzycy oraz w jednym profilu położonym w zlewni Zgłowiączki. W zlewni Tążyny w 2011 r. nie stwierdzono przekroczeń średniorocznych stężeń azotanów. W porównaniu z rokiem ubiegłym zaobserwowano spadek poziomu koncentracji związków azotu.

Jakość wód Brdy i Drwęcy monitorowane pod kątem oceny przydatności wód dla celów pitnych odpowiadały niskiej kategorii A3. Zdecydowały o tym jednak tylko pojedyncze wskaźniki.

- Ocena jakości monitorowanych w 2011 r. jezior wykazała, że z 21 badanych zbiorników, 7 spełniało wymogi Ramowej Dyrektywy Wodnej. Były to jeziora: Dębno, Goreńskie, Mieliwo, Oborskie, Okonińskie, Stelchno, Wądryńskie oraz Więcborskie. Najsłabszy – zły stan ekologiczny wód określono w jeziorach: Czystym, Lutowskim, Mielno, Stobno, Szydłowskim, Świętym oraz Tonowskim. Wskaźnikiem decydującym o klasyfikacji był parametr biologiczny – ilość chlorofilu „a”. Wartości wskaźników fizykochemicznych nie powodowały obniżenia stanu ekologicznego wód.
- Jakość wód podziemnych badanych w 2011 r. w sieci krajowej wskazywały na przewagę wód dobrej i zadowalającej jakości. Dobry stan chemiczny stwierdzono w 60% kontrolowanych otworów. W większości badane otwory prezentowały wody poziomu czwartorzędowego charakteryzujące się zróżnicowaną jakością.
- W sieci lokalnej monitoringu wód podziemnych na terenie województwa w 2011 r. kontynuowano obserwacje na obszarze szczególnie narażonym na zanieczyszczenia azotem ze źródeł rolniczych w zlewni rzeki Kotomierzycy. Stwierdzono tendencje analogiczne jak w latach poprzednim. Maksymalne stężenia azotanów w większości piezometrów występowały na początku roku. Najbardziej zanieczyszczone azotem wody były w otworach zlokalizowanych w okolicach Kotomierza.
- W 2011 r. w ramach monitoringu hałasu komunikacyjnego drogowego wykonano pomiary poziomu hałasu w Grudziądzu, Szubinie, Gniewkowie, Brodnicy, Rypinie i Brześciu Kujawskim. Kontynuowano także całoroczny monitoring na Placu Poznańskim w Bydgoszczy oraz przeprowadzono pomiary interwencyjne w Toruniu. Na podstawie prowadzonych badań, można stwierdzić, że nadal obserwuje się przyrost odcinków ulic, na których rejestrowany jest wysoki poziom dźwięku od komunikacji drogowej i zmniejszanie się odcinków ulic o niższym poziomie hałasu. Nawet w małych miastach coraz częściej nie rejestruje się ulic o dostatecznym komforcie akustycznym.

UCHWAŁA NR XXI/.../2012
RADY POWIATU TUCHOLSKIEGO
z dnia 30 października 2012 r.

w sprawie: przyjęcia „Aktualizacji Programu Ochrony Środowiska dla Powiatu Tucholskiego na lata 2012 – 2015 z perspektywą na lata 2016 – 2019 wraz z Prognozą Oddziaływania na Środowisko Programu Ochrony Środowiska dla Powiatu Tucholskiego na lata 2012 – 2015 z perspektywą na lata 2016 – 2019”

Na podstawie art. 12 pkt. 11 ustawy z dnia 05 czerwca 1998 r. o samorządzie powiatowym (Dz. U. z 2001 r. Nr 142, poz. 1592, z 2002r. Nr 23 poz. 220, Nr 62 poz. 558, Nr 13 poz. 984, Nr 153 poz. 1271, Nr 200 poz. 1688, Nr 214 poz. 1806, z 2003r. Nr 162 poz. 1568, z 2004r. Nr 102 poz. 1055, z 2007r. Nr 173 poz. 1218, z 2008r. Nr 180 poz. 1111, Nr 223 poz. 1458, z 2009r. Nr 92 poz. 753, Nr 157 poz. 1241, z 2010r. Nr 28 poz. 142, Nr 28 poz. 146, Nr 40 poz. 230, Nr 106 poz. 674, z 2011r. Nr 21 poz. 113, Nr 149 poz. 887, Nr 217, poz. 1281) oraz art. 18 ust. 1 ustawy z dnia 27 kwietnia 2001 r. Prawo ochrony środowiska (Dz. U. z 2008 r. Nr 25, poz. 150, z 2008r. Nr 111 poz. 708, Nr 138 poz. 865, Nr 154 poz. 958, Nr 171 poz. 1056, Nr 199 poz. 1227, Nr 223 poz. 1464, z 2009r. Nr 19 poz. 100, Nr 227 poz. 1505, Nr 20 poz. 106, Nr 79 poz. 666, Nr 130 poz. 1070, Nr 215 poz. 1664, z 2010 r. Nr 21 poz. 104, Nr 28 poz. 145, Nr 76 poz. 489, Nr 215 poz. 1664, Nr 119 poz. 804, Nr 152 poz. 1018, Nr 152 poz. 1019, Nr 229 poz. 1498, Nr 249 poz. 1657, Nr 28 poz. 145, Nr 182 poz. 1228, z 2011r. Nr 32 poz. 159, Nr 63 poz. 322, Nr 99 poz. 569, Nr 122 poz. 695, Nr 94 poz. 551, Nr 178 poz. 1060, Nr 224 poz. 1341, z 2010r. Nr 40 poz. 227, z 2011r. Nr 94 poz. 551, Nr 152 poz. 897, z 2012r. poz. 460)

Rada Powiatu
uchwala, co następuje:

§ 1

Przyjąć „Aktualizację Programu Ochrony Środowiska dla Powiatu Tucholskiego na lata 2012 – 2015 z perspektywą na lata 2016 – 2019 wraz z Prognozą Oddziaływania na Środowisko Programu Ochrony Środowiska dla Powiatu Tucholskiego na lata 2012 – 2015 z perspektywą na lata 2016 – 2019”, stanowiące załącznik nr 1 i 2 do niniejszej uchwały.

§ 2

Wykonanie uchwały powierza się Zarządowi Powiatu Tucholskiego.

§ 3

Uchwała wchodzi w życie z dniem podjęcia.

Przewodniczący Rady Powiatu

Michał Mróz

Projekt został sprawdzony i podpisany przez radcę prawnego Piotra Folgier.

UZASADNIENIE

W celu realizacji polityki ekologicznej państwa Zarząd Powiatu Tucholskiego w myśl zapisów art. 17 ustawy z dnia 27 kwietnia 2001 r. Prawo ochrony środowiska (tj. Dz. U. z 2008 r. Nr 25, poz. 150 ze zm.) zobligowany został do opracowania kolejnej już (drugiej) Aktualizacji Programu Ochrony Środowiska dla Powiatu Tucholskiego na lata 2012 - 2015 z perspektywą na lata 2016 – 2019. Ponadto z zapisów art. 46 ustawy z dnia 03 października 2008 r. o udostępnianiu informacji o środowisku i jego ochronie, udziale społeczeństwa w ochronie środowiska oraz o ocenach oddziaływania na środowisko wynika, iż projekt w/w programu wymaga przeprowadzenia strategicznej oceny oddziaływania na środowisko, w ramach której organ opracowujący program sporządza również prognozę oddziaływania tego programu na środowisko.

Zgodnie z art. 14 ustawy z dnia 27 kwietnia 2001 r. Prawo ochrony środowiska, program ochrony środowiska przyjmuje się na 4 lata, z tym że przewidziane w nim działania w perspektywie obejmują kolejne 4 lata.

Zarząd Powiatu Tucholskiego w dniu 06 sierpnia 2012 r. uchwałą Nr 91/224/2012 przyjął projekt Aktualizacji Programu Ochrony Środowiska dla Powiatu Tucholskiego na lata 2012 - 2015 z perspektywą na lata 2016 – 2019 wraz z prognozą oddziaływania na środowisko w/w projektu programu oraz skierował w/w dokumenty do konsultacji społecznych oraz zaopiniowaniu przez Zarząd Województwa Kujawsko – Pomorskiego, Regionalnego Dyrektora Ochrony Środowiska w Bydgoszczy i Państwowego Wojewódzkiego Inspektora Sanitarnego w Bydgoszczy.

Ponadto, zgodnie z zapisami art. 17 ust. 4 ustawy z dnia 27 kwietnia 2012 r. Prawo ochrony środowiska oraz art. 29, art. 30, art. 39 art. 40, art. 46 i art. 54 ust. 2 ustawy z dnia 03 października 2008 r. o udostępnianiu informacji o środowisku i jego ochronie, udziale społeczeństwa w ochronie środowiska oraz o ocenach oddziaływania na środowisko, zapewnił możliwość udziału społeczeństwa w ramach strategicznej oceny oddziaływania na środowisko projektu Aktualizacji Programu Ochrony

Środowiska dla Powiatu Tucholskiego na lata 2012 - 2015 z perspektywą na lata 2016 – 2019 wraz z prognozą oddziaływania na środowisko w/w projektu programu.

W dniu 09 sierpnia 2012 r. Zarząd Powiatu Tucholskiego podał do publicznej wiadomości informację o przystąpieniu do opracowania w/w projektów dokumentów, możliwościach zapoznania się z niezbędną dokumentacją oraz o miejscu, w którym jest ona wyłożona do wglądu, możliwości składania uwag i wniosków ze wskazaniem terminu ich składania oraz organie właściwym do rozpatrzenia uwag i wniosków. Informacje powyższe ogłoszono w prasie lokalnej (Tygodnik Tucholski z dnia 09 sierpnia 2012 r.), wywieszono na tablicy ogłoszeń Starostwa Powiatowego w Tucholi (wywieszono w dniu 09 sierpnia 2012 r., zdjęto w dniu 10 września 2012 r.) oraz udostępniono w/w dokumenty w formie zapisu elektronicznego na stronie internetowej www.bippowiat.tuchola.pl. Czas trwania konsultacji społecznych określono w terminach od dnia 09 sierpnia 2012 r. do dnia 31 sierpnia 2012 r. W powyższym terminie nie wpłynęły od społeczeństwa żadne uwagi i wniosku do w/w projektów dokumentów.

Ponadto zgodnie z zapisami art. 17 ust. 2 pkt. 2 ustawy Prawo ochrony środowiska oraz art. 54 ustawy o udostępnianiu informacji o środowisku i jego ochronie, udziale społeczeństwa w ochronie środowiska oraz o ocenach oddziaływania na środowisko uzyskano opinie właściwych organów tj. Zarządu Województwa Kujawsko – Pomorskiego w Toruniu, Regionalnego Dyrektora Ochrony Środowiska w Bydgoszczy oraz Państwowego Wojewódzkiego Inspektora Sanitarnego w Bydgoszczy.

W związku z powyższym spełniając zapisy art. 18 ust. 1 ustawy Prawo ochrony środowiska, Aktualizacja Programu Ochrony Środowiska dla Powiatu Tucholskiego na lata 2012 - 2015 z perspektywą na lata 2016 – 2019 wraz z prognozą oddziaływania na środowisko w/w programu winna być uchwalona przez radę powiatu.

Przewodniczący Rady Powiatu

Michał Mróz

**UCHWAŁA Nr XXI
RADY POWIATU TUCHOLSKIEGO
z dnia 30 października 2012r.**

w sprawie zmian budżetu Powiatu Tucholskiego na rok 2012

Na podstawie art. 12 pkt. 5 ustawy z dnia 5 czerwca 1998 r. o samorządzie powiatowym (Dz. U. z 2001 r. Nr 142, poz. 1592, z 2002 r. Nr 23, poz. 220, Nr 62, poz. 558, Nr 113, poz. 984, Nr 153, poz. 1271, Nr 200, poz. 1688 i Nr 214, poz. 1806, z 2003 r. Nr 162, poz. 1568, z 2004 r. Nr 102, poz. 1055, z 2007 r. Nr 173, poz. 1218, z 2008 r. Nr 180, poz. 1111, Nr 223, poz. 1458, z 2009 r. Nr 92, poz. 753, Nr 157, poz. 1241, z 2010 r. Nr 28, poz. 142, Nr 28, poz. 146, Nr 40, poz. 230, Nr 106, poz. 675, z 2011 r. Nr 21, poz. 113, Nr 149, poz. 887, Nr 217, poz. 1281) oraz art. 211, 212, 214, 215, 222, 235, 236, 237, 242, 258, 264 ust. 3 ustawy z dnia 27 sierpnia 2009 r. o finansach publicznych (Dz. U. z 2009 r. Nr 157, poz. 1240, z 2010 r. Nr 28, poz. 146, Nr 96, poz. 620, Nr 123, poz. 835, Nr 152, poz. 1020, Nr 238, poz. 1578, Nr 257, poz. 1726, z 2011 r. Nr 185, poz. 1092, Nr 201, poz. 1183, Nr 234, poz. 1386, Nr 240, poz. 1429, Nr 291, poz. 1707)

**Rada Powiatu
uchwala, co następuje:**

W uchwale nr XIII/94/2011 Rady Powiatu Tucholskiego z dnia 30 grudnia 2011 roku w sprawie uchwalenia budżetu Powiatu Tucholskiego na 2012 roku, zmienionej uchwałami: Zarządu Powiatu Tucholskiego Nr 62/165/2012 z dnia 16 stycznia 2012 roku, Rady Powiatu Tucholskiego Nr XIV/106/2012 z dnia 03 lutego 2012 roku, Zarządu Powiatu Tucholskiego Nr 67/172/2012 z dnia 09 lutego 2012 roku, Rady Powiatu Tucholskiego Nr XVI/134/2012 z dnia 16 marca 2012 roku, Zarządu Powiatu Tucholskiego Nr 75/186/2012 roku z dnia 30 marca 2012 roku, Rady Powiatu Tucholskiego Nr XVII/141/2012 z dnia 27 kwietnia 2012 roku, Zarządu Powiatu Tucholskiego Nr 81/198/2012 z dnia 16 maja 2012 roku, Zarządu Powiatu Tucholskiego Nr 82/199/2012 z dnia 23 maja 2012 roku, Rady Powiatu Tucholskiego Nr XVIII/148/2012 z dnia 22 czerwca 2012 roku, Zarządu Powiatu Tucholskiego Nr 87/211/2012 z dnia 26 czerwca 2012 roku, Zarządu Powiatu Tucholskiego Nr 89/214/2012 z dnia 09 lipca 2012 roku, Zarządu Powiatu Tucholskiego Nr 90/219/2012 z dnia 20 lipca 2012 roku, Zarządu Powiatu Tucholskiego Nr 93/229/2012 z dnia 14 sierpnia 2012 roku, Rady Powiatu Tucholskiego Nr XIX/198/2012 z dnia 24 sierpnia 2012 roku, Zarządu Powiatu Tucholskiego Nr 96/236/2012 z dnia 04 września 2012 roku, Rady Powiatu Tucholskiego Nr XX/212/2012 z dnia 28 września 2012 roku, zarządu Powiatu Tucholskiego Nr 102/248/2012 z dnia 28 września 2012 roku wprowadza się następujące zmiany:

§ 1.1. Sumę dochodów w kwocie	53.753.776,41 zł,
- zwiększa się o kwotę	83.933,80 zł
- dochody po zmianie wynoszą	53.837.710,21 zł.
w tym:	
dochody bieżące	46.045.015,24 zł,
dochody majątkowe	7.792.694,97 zł,

Wprowadza się zmiany zgodnie z załącznikiem nr 1 do niniejszej uchwały.

§ 2.1. Sumę wydatków w kwocie	60.938.618,16 zł,
- zwiększa się o kwotę	83.933,80 zł
- wydatki po zmianie wynoszą	61.022.551,96 zł.
w tym:	
wydatki bieżące	49.329.760,40 zł,
wydatki majątkowe	11.692.791,56 zł,

Wprowadza się zmiany zgodnie z załącznikiem nr 2 do niniejszej uchwały.

§ 3. Ustala się deficyt budżetu powiatu w wysokości 7.184.841,75 zł, który zostanie pokryty z pożyczki z Budżetu Państwa.

§ 4. W budżecie tworzy się rezerwy:

- 1) celową w wysokości - 70.000,00 zł,
z przeznaczeniem na:
 - a) wydatki związane z realizacją zadań z zakresu zarządzania kryzysowego

§ 5.1. Limity wydatków na zadania inwestycyjne realizowane w roku 2012 zgodnie z załącznikiem nr 5.

2. Wydatki na programy i projekty realizowane ze środków pochodzących z funduszy strukturalnych i Funduszu Spójności.

§ 6. Ustala się przychody budżetu w wysokości 11.218.388,39 zł, rozchody w wysokości 4.033.546,64 zł.

§ 7. 1. Ustala się dochody i wydatki związane z realizacją zadań z zakresu administracji rządowej i innych zadań zleconych odrębnymi ustawami zgodnie z załącznikiem nr 3, 4.

2. Określa się plan dochodów budżetu podlegających przekazaniu do budżetu państwa.

§ 8. Ustala się plan dochodów i wydatków dla wyodrębnionego rachunku dochodów oświatowych jednostek budżetowych:

dochody 820.900 zł; wydatki 820.900 zł zgodnie z załącznikiem nr 7.

§ 9. Ustala się kwotę wydatków przypadających do spłaty w danym roku budżetowym, zgodnie z zawartą umową, z tytułu poręczeń i gwarancji udzielonych przez Powiat w kwocie 93.750 zł zgodnie z załącznikiem nr 2.

§ 10. Zestawienie planowanych kwot dotacji udzielanych z budżetu Powiatu zgodnie z załącznikiem nr 6.

§ 11. Ustala się limity zobowiązań z tytułu kredytów i pożyczek zaciąganych na:

- 1) sfinansowanie przejściowego deficytu budżetu - w kwocie 5.000.000 zł,
- 2) spłatę wcześniej zaciągniętych zobowiązań z tytułu emisji papierów wartościowych oraz zaciągniętych pożyczek i kredytów - w kwocie 4.033.546,64 zł,
- 3) sfinansowanie planowanego deficytu budżetu - w kwocie 7.184.841,75 zł,
- 4) wyprzedzające finansowanie działań finansowych ze środków pochodzących z budżetu Unii Europejskiej w kwocie 3.659.391,93 zł.,

§ 12. Upoważnia się Zarząd Powiatu Tucholskiego do:

- 1) zaciągania kredytów i pożyczek oraz emisji papierów wartościowych do wysokości poszczególnych limitów zobowiązań, określonych w § 11 Uchwały,
- 2) dokonywania zmian w planie wydatków bieżących łącznie z wydatkami na uposażenia i wynagrodzenia ze stosunku pracy, z wyłączeniem przeniesień wydatków między działami,
- 3) dokonywanie zmian w planie wydatków majątkowych w ramach działu klasyfikacji budżetowej,
- 4) lokowania wolnych środków budżetowych na rachunkach bankowych w innych bankach niż bank prowadzący obsługę budżetu Powiatu.

§ 13. Wykonanie Uchwały powierza się Zarządowi Powiatu Tucholskiego.

§ 14. Uchwała wchodzi w życie z dniem podjęcia.

Przewodniczący Rady Powiatu

Michał Mróz

Projekt został sprawdzony i podpisany przez radcę prawnego Piotra Folgier.

Uzasadnienie do Uchwały Nr XXI Rady Powiatu Tucholskiego z dnia 30 października 2012 roku

Zmiany budżetu spowodowane są następującymi faktami:

Po stronie dochodów:

Dział 754 Bezpieczeństwo publiczne i ochrona przeciwpożarowa 68.050 zł.

Rozdział 75411 Komendy powiatowe Państwowej Straży Pożarnej

W wyniku decyzji Wojewody Kujawsko – Pomorskiego z dnia 12 października 2012 r. Nr WFB.I.3120.74.2012 dokonuje się zwiększenia w § 2110 (Dotacje celowe otrzymane z budżetu państwa na zadania bieżące z zakresu administracji rządowej oraz inne zadania zlecone ustawami realizowane przez powiat). Kwota zwiększenia wynosi 48.500 zł., z przeznaczeniem na wydatki związane z wypłata odpraw emerytalnych dla funkcjonariuszy.

Rozdział 75478 Usuwanie skutków klęsk żywiołowych

W wyniku decyzji Wojewody Kujawsko – Pomorskiego z dnia 27 września 2012 r. Nr WFB.I.3120.67.2012 dokonuje się zwiększenia w § 2110 (Dotacje celowe otrzymane z budżetu państwa na zadania bieżące z zakresu administracji rządowej oraz inne zadania zlecone ustawami realizowane przez powiat). Kwota zwiększenia wynosi 19.550 zł., na pokrycie kosztów zakupów: paliwa do samochodów i sprzętu silnikowego (1.800 zł. KPPSP), zużytego i uszkodzonego sprzętu (3.500 zł. KPPSP, 1.750 zł. – Zarządu Dróg Powiatowych), naprawa i konserwacja sprzętu (500 zł. – KPPSP), koszty powiatu – plandeki (12.000 zł.) po przejściu trąby powietrznej w dniu 14 lipca 2012 r. na terenie województwa kujawsko – pomorskiego – rezerwa celowa cz. 83, poz. 4 ustawy budżetowej na 2012 r.

Dział 801 Oświata i wychowanie 5.383,80 zł.

Rozdział 80195 Pozostała działalność

Zgodnie z pismem nr WO.5832.3.2012.MO Kuratorium Oświaty w Bydgoszczy z dnia 2 października 2012 roku dokonuje się zwiększenia w § 2130 na łączną kwotę 5.383,80 zł o przyznaniu nagrody dla nauczyciela z Zespołu Szkół Licealnych i Agrotechnicznych za osiągnięcia w pracy dydaktycznej, wychowawczej i opiekuńczej.

Dział 852 Pomoc społeczna 9.000 zł.

Rozdział 85202 Domy pomocy społecznej

W wyniku decyzji Wojewody Kujawsko – Pomorskiego z dnia 3 października 2012 r. Nr WFB.I.3120.69.2012 dokonuje się zmniejszenia w § 2130 (Dotacje celowe otrzymane z budżetu państwa na realizację bieżących zadań własnych powiatu). Kwota zmniejszenia wynosi 37.737 zł., w związku z niewykorzystaniem dotacji.

W wyniku decyzji Wojewody Kujawsko – Pomorskiego z dnia 11 października 2012 r. Nr WFB.I.3120.72.2012 dokonuje się zwiększenia w § 2130 (Dotacje celowe otrzymane z budżetu państwa na realizację bieżących zadań własnych powiatu). Kwota zwiększenia wynosi 3.000 zł., z przeznaczeniem na dofinansowanie zadań wynikających z art. 121 ust. 3a ustawy z dnia 12 marca 2004 r. o pomocy społecznej (Dz. U. z 2009 r. Nr 175, poz. 1362 z późn. zm.) tj. na wypłatę dodatków w wysokości 250 zł. miesięcznie na pracownika socjalnego zatrudnionego w pełnym wymiarze czasu pracy, realizującego pracę socjalną w środowisku w roku 2012 – rezerwa celowa cz. 83, poz. 25 ustawy budżetowej na 2012 r.

Zwiększa się § 0830 (Wpływy z usług) w kwocie 37.737 zł.

Rozdział 85205 Zadania w zakresie przeciwdziałania przemocy w rodzinie

W wyniku decyzji Wojewody Kujawsko – Pomorskiego z dnia 11 października 2012 r. Nr WFB.I.3120.72.2012 dokonuje się zwiększenia w § 2110 (Dotacje celowe otrzymane z budżetu państwa na zadania bieżące z zakresu administracji rządowej oraz inne zadania zlecone ustawami realizowane przez powiat). Kwota zwiększenia wynosi 3.000 zł., z przeznaczeniem na dofinansowanie zadań wynikających z art. 121 ust. 3a ustawy z dnia 12 marca 2004 r. o pomocy społecznej (Dz. U. z 2009 r. Nr 175, poz. 1362 z późn. zm.) tj. na wypłatę dodatków w wysokości 250 zł. miesięcznie na pracownika socjalnego zatrudnionego w pełnym wymiarze czasu pracy, realizującego pracę socjalną w środowisku w roku 2012 – rezerwa celowa cz. 83, poz. 25 ustawy budżetowej na 2012 r.

Rozdział 85218 Powiatowe centra pomocy rodzinie

W wyniku decyzji Wojewody Kujawsko – Pomorskiego z dnia 11 października 2012 r. Nr WFB.I.3120.72.2012 dokonuje się zwiększenia w § 2130 (Dotacje celowe otrzymane z budżetu państwa na realizację bieżących zadań własnych powiatu). Kwota zwiększenia wynosi 3.000 zł., z przeznaczeniem na dofinansowanie zadań wynikających z art. 121 ust. 3a ustawy z dnia 12 marca 2004 r. o pomocy społecznej (Dz. U. z 2009 r. Nr 175, poz. 1362 z późn. zm.) tj. na wypłatę dodatków w wysokości 250 zł. miesięcznie na pracownika socjalnego zatrudnionego w pełnym wymiarze czasu pracy, realizującego pracę socjalną w środowisku w roku 2012 – rezerwa celowa cz. 83, poz. 25 ustawy budżetowej na 2012 r.

Dział 853 Pozostałe zadania w zakresie polityki społecznej

1.500 zł.

Rozdział 85311 Rehabilitacja zawodowa i społeczna osób niepełnosprawnych

Zgodnie z załącznikiem nr 1 do niniejszej uchwały dokonuje się zwiększenia § 2710 (Dotacja celowa otrzymana z tytułu pomocy finansowej udzielanej między jednostkami samorządu terytorialnego na dofinansowanie własnych zadań bieżących) w kwocie 1.500 zł. w związku z zawarciem porozumienia z Gminą Kęsowo w kwocie 1.500 zł. celem dofinansowania do kosztu dojazdu uczestników Warsztatów Terapii Zajęciowej.

W wyniku tych zmian dochody powiatu uległy zwiększeniu o kwotę 83.933,80 zł i wynoszą: 53.837.710,21 zł.

Po stronie wydatków:

Dział 630 Turystyka

-8.000 zł.

Rozdział 63095 Pozostała działalność

Zgodnie z załącznikiem nr 2 do niniejszej uchwały dokonuje się zmniejszenia § 4210 w kwocie 8.000 zł. w związku z rezygnacją z zakupu materiałów.

Dział 710 Działalność usługowa

-4.380 zł.

Rozdział 71014 Opracowania geodezyjne i kartograficzne

Zgodnie z załącznikiem nr 2 do niniejszej uchwały dokonuje się zmniejszenia § 4700 w kwocie 4.380 zł. w związku z rezygnacją z uczestnictwa w szkoleniach.

Rozdział 71015 Nadzór budowlany

Zgodnie z załącznikiem nr 2 do niniejszej uchwały dokonuje się przeniesienia środków pomiędzy paragrafami na łączną kwotę 8.600 zł. w celu dostosowania paragrafów do bieżących potrzeb jednostki.

Dział 750 Administracja publiczna

52.481 zł.

Rozdział 75020 Starostwa powiatowe

Zgodnie z załącznikiem nr 2 do niniejszej uchwały dokonuje się zwiększenia paragrafów (4580, 4590, 4610) na łączną kwotę 76.000 zł. w celu zabezpieczenia środków na wypłaty za karty pojazdów, opłaty sądowe i odsetki.

Rozdział 75075 Promocja jednostek samorządu terytorialnego

Zgodnie z załącznikiem nr 2 do niniejszej uchwały dokonuje się zmian pomiędzy paragrafami zmniejszając środki na łączną kwotę 3.000 zł. w celu dostosowania paragrafów do bieżących potrzeb jednostki.

Rozdział 75095 Pozostała działalność

Zgodnie z załącznikiem nr 2 do niniejszej uchwały dokonuje się zmniejszenia § 4300 na kwotę 20.519 zł. w celu dostosowania paragrafu do bieżących potrzeb jednostki.

Dział 752 Obrona narodowa

Rozdział 75212 Pozostałe wydatki obronne

Zgodnie z załącznikiem nr 2 do niniejszej uchwały dokonuje się przeniesienia pomiędzy paragrafami (4210, 4300) na kwotę 936.96 zł.

Dział 754 Bezpieczeństwo publiczne i ochrona przeciwpożarowa

55.945,28 zł.

Rozdział 75411 Komendy powiatowe Państwowej Straży Pożarnej

W wyniku decyzji Wojewody Kujawsko – Pomorskiego z dnia 12 października 2012 r. Nr WFB.I.3120.74.2012 dokonuje się zwiększenia na kwotę 48.500 zł., z przeznaczeniem na wydatki związane z wypłata odpraw emerytalnych dla funkcjonariuszy.

Pozostałe zmiany wynikają z przeniesień pomiędzy paragrafami na łączną kwotę 38.203,39 zł. celem zabezpieczenia paragrafów do potrzeb jednostki.

Rozdział 75412 Ochotnicze straże pożarne

Zgodnie z załącznikiem nr 2 do niniejszej uchwały dokonuje się zmniejszenia dotacji na kwotę 12.104,72 zł w związku z oszczędnościami w budżecie i zabezpieczeniem innych rozdziałów niezbędnych do prawidłowego funkcjonowania jednostki.

Rozdział 75478 Usuwanie skutków klęsk żywiołowych

W wyniku decyzji Wojewody Kujawsko – Pomorskiego z dnia 27 września 2012 r. Nr WFB.I.3120.67.2012 dokonuje się zwiększenia w kwocie 19.550 zł.

Dział 757 Obsługa długu publicznego

Rozdział 75702 Obsługa papierów wartościowych, kredytów i pożyczek jednostek samorządu terytorialnego

Zgodnie z załącznikiem nr 2 do niniejszej uchwały dokonuje się zwiększenia § 8110 w kwocie 31.250 zł. w związku ze zmianami stóp oprocentowania kredytów bankowych i obligacji.

Rozdział 75704 Rozliczenia z tytułu poręczeń i gwarancji udzielonych przez Skarb Państwa lub jednostkę samorządu terytorialnego
Zgodnie z załącznikiem nr 2 do niniejszej uchwały dokonuje się zmniejszenia § 8020 w kwocie 31.250 zł w związku z terminową spłatą raty poręczenia.

Dział 801 Oświata i wychowanie

36.608,76 zł.

Zgodnie z załącznikiem Nr 2 do niniejszej uchwały dokonuje się zmian w rozdziałach (80142, 80146) na łączną kwotę 26.160 zł. celem zabezpieczenia środków na zakup pomocy naukowych oraz pozostałych usług.

Rozdział 80102 –zwiększa się o 3.000 zł. w wyniku dodatkowych obowiązków wynikających z posiadania samochodu do przewozu osób niepełnosprawnych w SOSW oraz Domu Dziecka.

Rozdział 80120 –zwiększa się o 8.384,96 zł. w związku z większą ilością uczniów w niepublicznej jednostce systemu oświaty.

Rozdział 80130 –zwiększa się o 19.840 zł. w związku z realizacją porozumień związanych z doksztalcaniem uczniów.

Rozdział 80195 Pozostała działalność

Zgodnie z pismem nr WO.5832.3.2012.MO Kuratorium Oświaty w Bydgoszczy z dnia 2 października 2012 roku dokonuje się zwiększenia w § (3040, 4110, 4120) na łączną kwotę 5.383,80 zł. o przyznaniu nagrody dla nauczyciela z Zespołu Szkół Licealnych i Agrotechnicznych za osiągnięcia w pracy dydaktycznej, wychowawczej i opiekuńczej.

Dział 852 Pomoc społeczna

6.000 zł.

Rozdział 85201 Placówki opiekuńczo-wychowawcze

Zgodnie z załącznikiem nr 2 do niniejszej uchwały dokonuje się zmniejszenia § 4210 na kwotę 3.000 zł.

Rozdział 85202 Domy pomocy społecznej

W wyniku decyzji Wojewody Kujawsko – Pomorskiego z dnia 11 października 2012 r. Nr WFB.I.3120.72.2012 dokonuje się zwiększenia w kwocie 3.000 zł.

Dokonuje się przeniesień pomiędzy § (4280, 4360, 4480) na kwotę 308.26 zł.

Rozdział 85205 Zadania w zakresie przeciwdziałania przemocy w rodzinie

W wyniku decyzji Wojewody Kujawsko – Pomorskiego z dnia 11 października 2012 r. Nr WFB.I.3120.72.2012 dokonuje się zwiększenia na kwotę 3.000 zł.

Dokonuje się przeniesień pomiędzy § (4210 ,4220, 4270, 4410) na kwotę 4.000 zł. celem dostosowania paragrafów do potrzeb jednostki.

Rozdział 85218 Powiatowe centra pomocy rodzinie

W wyniku decyzji Wojewody Kujawsko – Pomorskiego z dnia 11 października 2012 r. Nr WFB.I.3120.72.2012 dokonuje się zwiększenia na kwotę 3.000 zł.

Dokonuje się przeniesień pomiędzy § (4210 ,4280) na kwotę 90 zł. celem dostosowania paragrafów do potrzeb jednostki.

Dział 853 Pozostałe zadania w zakresie polityki społecznej

8.019 zł.

Rozdział 85311 Rehabilitacja zawodowa i społeczna osób niepełnosprawnych

Zgodnie z załącznikiem nr 2 do niniejszej uchwały dokonuje się zwiększenia w § 2580 w kwocie 1.500 zł. w związku z zawarciem porozumienia z Gminą Kęsowo dotyczącego pomocy finansowej celem dofinansowania do kosztu dojazdu uczestników Warsztatu Terapii Zajęciowej.

Rozdział 85321 Zespoły do spraw orzekania o niepełnosprawności

Zgodnie z załącznikiem nr 2 do niniejszej uchwały dokonuje się przeniesień pomiędzy paragrafami na łączną kwotę 10.324 zł. w związku z dostosowaniem paragrafów do bieżących potrzeb jednostki.

Rozdział 85395 Pozostała działalność

Zgodnie z załącznikiem nr 2 do niniejszej uchwały dokonuje się przeniesień pomiędzy § (4217, 4219, 6067, 6069) w łącznej kwocie 9.000 zł. celem zakupu kserokopiarki w ramach projektu „Tworzenie i rozwijanie standardów usług pomocy i integracji społecznej”.

Zwiększenie § 6050 w kwocie 6.519 zł. związane jest z projektem „Utworzenie Zakładu Aktywności Zawodowej na terenie Powiatu Tucholskiego.

Dział 921 Kultura i ochrona dziedzictwa narodowego

-43.350,03 zł.

Zgodnie z załącznikiem nr 2 do niniejszej uchwały dokonuje się zmian w rozdziałach (92105, 92118, 92195) na łączną kwotę 43.350,03 zł. związku z oszczędnościami w budżecie i zabezpieczeniem innych rozdziałów niezbędnych do prawidłowego funkcjonowania jednostki.

Dział 926 Kultura fizyczna

-19.390,21 zł.

Rozdział 92695 Pozostała działalność

Zgodnie z załącznikiem nr 2 do niniejszej uchwały dokonuje się zmniejszeń w § (4170, 4210, 4300) na łączną kwotę 19.390,21 zł. związku z oszczędnościami w budżecie i zabezpieczeniem innych rozdziałów niezbędnych do prawidłowego funkcjonowania jednostki.

W wyniku tych zmian wydatki powiatu uległy zwiększeniu o kwotę 83.933,80 zł. i wynoszą: 61.022.551,96 zł.

Ponadto dokonuje się zmian w załącznikach do Uchwały Nr XXI Rady Powiatu Tucholskiego z dnia 30 października 2012 roku:

1. "Zadania inwestycyjne w 2012 roku", gdzie:

- zwiększa się w rozdziale 85395 § 6050 „Utworzenie Zakładu Aktywności Zawodowej na terenie Powiatu Tucholskiego” w kwocie 6.519 zł.
 - zwiększa się w rozdziale 85395 § 6067 „Zakup kserokopiarki” w kwocie 7.650 zł.,
 - zwiększa się w rozdziale 85395 § 6069 „Zakup kserokopiarki” w kwocie 1.350 zł.
- Załącznik ten otrzymuje brzmienie załącznika Nr 5 do niniejszej uchwały.

2. „Zestawienie planowanych kwot dotacji udzielonych z budżetu Starostwa Powiatowego w 2012 roku”, gdzie:

- zmniejsza się dotacje w wydatkach w rozdziale 75412 § 2820 w kwocie 12.104,72 zł,
 - zwiększa się dotacje w wydatkach w rozdziale 80120 § 2540 w kwocie 8.384,96 zł,
 - zwiększa się dotacje w wydatkach w rozdziale 80130 § 2330 w kwocie 19.840 zł,
 - zwiększa się dotacje w wydatkach w rozdziale 85311 § 2580 w kwocie 1.500 zł,
 - zmniejsza się dotacje w wydatkach w rozdziale 92195 § 2820 w kwocie 1.000 zł,
- Załącznik ten otrzymuje brzmienie załącznika Nr 6 do niniejszej uchwały.

3. „Plan dochodów i wydatków rachunków wydzielonych dochodów jednostek oświatowych” gdzie:

- ZSLiT zwiększa się paragraf w dochodach 0830 – kwota 22.000 zł.
 - ZSLiT zwiększa się paragraf w wydatkach 4220 – kwota 22.000 zł.
- Załącznik ten otrzymuje brzmienie załącznika Nr 7 do niniejszej uchwały.

Zmiany w dochodach budżetu Powiatu Tucholskiego na 2012 rok

Załącznik Nr 1 do Uchwały Nr XXI

Rady Powiatu Tucholskiego z dnia 30 października 2012 roku

Dział	Rozdział	Paragraf	Treść	Przed zmianą	Zmiana	Po zmianie
754			Bezpieczeństwo publiczne i ochrona przeciwpożarowa	3 121 710,00	68 050,00	3 189 760,00
	75411		Komendy powiatowe Państwowej Straży Pożarnej	3 121 710,00	48 500,00	3 170 210,00
		2110	Dotacje celowe otrzymane z budżetu państwa na zadania bieżące z zakresu administracji rządowej oraz inne zadania zlecone ustawami realizowane przez powiat	3 087 700,00	48 500,00	3 136 200,00
	75478		Usuwanie skutków klęsk żywiołowych	0,00	19 550,00	19 550,00
		2110	Dotacje celowe otrzymane z budżetu państwa na zadania bieżące z zakresu administracji rządowej oraz inne zadania zlecone ustawami realizowane przez powiat	0,00	19 550,00	19 550,00
801			Oświata i wychowanie	622 554,01	5 383,80	627 937,81
	80195		Pozostała działalność	51 687,20	5 383,80	57 071,00
		2130	Dotacje celowe otrzymane z budżetu państwa na realizację bieżących zadań własnych powiatu	528,00	5 383,80	5 911,80
852			Pomoc społeczna	2 634 735,29	9 000,00	2 643 735,29
	85202		Domy pomocy społecznej	1 446 338,72	3 000,00	1 449 338,72
		0830	Wpływy z usług	954 087,00	37 737,00	991 824,00
		2130	Dotacje celowe otrzymane z budżetu państwa na realizację bieżących zadań własnych powiatu	471 500,00	- 34 737,00	436 763,00
	85205		Zadania w zakresie przeciwdziałania przemocy w rodzinie	419 985,00	3 000,00	422 985,00
		2110	Dotacje celowe otrzymane z budżetu państwa na zadania bieżące z zakresu administracji rządowej oraz inne zadania zlecone ustawami realizowane przez powiat	419 980,00	3 000,00	422 980,00
	85218		Powiatowe centra pomocy rodzinie	103,00	3 000,00	3 103,00
		2130	Dotacje celowe otrzymane z budżetu państwa na realizację bieżących zadań własnych powiatu	0,00	3 000,00	3 000,00
853			Pozostałe zadania w zakresie polityki społecznej	3 153 630,28	1 500,00	3 155 130,28
	85311		Rehabilitacja zawodowa i społeczna osób niepełnosprawnych	9 000,00	1 500,00	10 500,00
		2710	Dotacja celowa otrzymana z tytułu pomocy finansowej udzielanej między jednostkami samorządu terytorialnego na dofinansowanie własnych zadań bieżących	9 000,00	1 500,00	10 500,00
Razem:				53 753 776,41	83 933,80	53 837 710,21

Zmiany w wydatkach budżetu Powiatu Tucholskiego na 2012 rok

Załącznik Nr 2 do Uchwały Nr XXI

Rady Powiatu Tucholskiego z dnia 30 października 2012 roku

Dział	Rozdział	Paragraf	Treść	Przed zmianą	Zmiana	Po zmianie
630			Turystyka	405 880,57	- 8 000,00	397 880,57
	63095		Pozostała działalność	397 880,57	- 8 000,00	389 880,57
		4210	Zakup materiałów i wyposażenia	26 862,00	- 8 000,00	18 862,00
710			Działalność usługowa	834 293,00	- 4 380,00	829 913,00
	71014		Opracowania geodezyjne i kartograficzne	436 793,00	- 4 380,00	432 413,00
		4700	Szkolenia pracowników niebędących członkami korpusu służby cywilnej	5 000,00	- 4 380,00	620,00
	71015		Nadzór budowlany	317 500,00	0,00	317 500,00
		4010	Wynagrodzenia osobowe pracowników	87 000,00	1 000,00	88 000,00
		4020	Wynagrodzenia osobowe członków korpusu służby cywilnej	135 000,00	- 6 800,00	128 200,00
		4110	Składki na ubezpieczenia społeczne	37 000,00	4 200,00	41 200,00
		4120	Składki na Fundusz Pracy	6 000,00	- 800,00	5 200,00
		4170	Wynagrodzenia bezosobowe	1 000,00	- 1 000,00	0,00
		4210	Zakup materiałów i wyposażenia	7 871,56	1 200,00	9 071,56
		4300	Zakup usług pozostałych	8 000,00	2 000,00	10 000,00
		4410	Podróże służbowe krajowe	1 000,00	200,00	1 200,00
750			Administracja publiczna	5 305 457,90	52 481,00	5 357 938,90
	75020		Starostwa powiatowe	4 217 127,61	76 000,00	4 293 127,61
		4580	Pozostałe odsetki	12 500,00	1 000,00	13 500,00
		4590	Kary i odszkodowania wypłacane na rzecz osób fizycznych	90 000,00	60 000,00	150 000,00
		4610	Koszty postępowania sądowego i prokuratorskiego	30 000,00	15 000,00	45 000,00
	75075		Promocja jednostek samorządu terytorialnego	271 005,36	- 3 000,00	268 005,36
		4090	Honoraria	0,00	330,00	330,00
		4170	Wynagrodzenia bezosobowe	4 500,00	- 200,00	4 300,00
		4210	Zakup materiałów i wyposażenia	9 187,00	- 130,00	9 057,00
		4270	Zakup usług remontowych	3 000,00	- 3 000,00	0,00
	75095		Pozostała działalność	173 461,00	- 20 519,00	152 942,00
		4300	Zakup usług pozostałych	54 961,00	- 20 519,00	34 442,00
752			Obrona narodowa	4 000,00	0,00	4 000,00

	75212		Pozostałe wydatki obronne	4 000,00	0,00	4 000,00
		4210	Zakup materiałów i wyposażenia	1 000,00	- 936,96	63,04
		4300	Zakup usług pozostałych	3 000,00	936,96	3 936,96
754			Bezpieczeństwo publiczne i ochrona przeciwpożarowa	3 202 200,00	55 945,28	3 258 145,28
	75411		Komendy powiatowe Państwowej Straży Pożarnej	3 123 200,00	48 500,00	3 171 700,00
		3020	Wydatki osobowe niezaliczone do wynagrodzeń	0,00	200,00	200,00
		3070	Wydatki osobowe niezaliczone do uposażeń wypłacane żołnierzom i funkcjonariuszom	140 650,00	2 500,00	143 150,00
		4020	Wynagrodzenia osobowe członków korpusu służby cywilnej	61 805,00	- 4 300,00	57 505,00
		4040	Dodatkowe wynagrodzenie roczne	5 253,00	- 2 760,81	2 492,19
		4050	Uposażenia żołnierzy zawodowych oraz funkcjonariuszy	2 050 340,00	- 18 000,00	2 032 340,00
		4060	Pozostałe należności żołnierzy zawodowych oraz funkcjonariuszy	316 960,00	50 500,00	367 460,00
		4070	Dodatkowe uposażenie roczne dla żołnierzy zawodowych oraz nagrody roczne dla funkcjonariuszy	170 787,00	12 000,00	182 787,00
		4110	Składki na ubezpieczenia społeczne	9 562,00	1 230,00	10 792,00
		4170	Wynagrodzenia bezosobowe	7 200,00	- 140,00	7 060,00
		4180	Równoważniki pieniężne i ekwiwalenty dla żołnierzy i funkcjonariuszy	96 000,00	- 3 000,00	93 000,00
		4220	Zakup środków żywności	500,00	- 452,30	47,70
		4260	Zakup energii	70 000,00	- 5 000,00	65 000,00
		4270	Zakup usług remontowych	8 000,00	10 000,00	18 000,00
		4280	Zakup usług zdrowotnych	16 800,00	- 1 800,00	15 000,00
		4300	Zakup usług pozostałych	21 000,00	10 273,39	31 273,39
		4350	Zakup usług dostępu do sieci Internet	2 500,00	- 900,00	1 600,00
		4370	Opłata z tytułu zakupu usług telekomunikacyjnych świadczonych w stacjonarnej publicznej sieci telefonicznej.	3 000,00	- 1 000,00	2 000,00
		4480	Podatek od nieruchomości	9 000,00	- 799,00	8 201,00
		4510	Opłaty na rzecz budżetu państwa	900,00	- 51,28	848,72
		6060	Wydatki na zakupy inwestycyjne jednostek budżetowych	34 000,00	0,00	34 000,00
	75412		Ochotnicze straże pożarne	30 000,00	- 12 104,72	17 895,28
		2820	Dotacja celowa z budżetu na finansowanie lub dofinansowanie zadań zleconych do realizacji stowarzyszeniom	30 000,00	- 12 104,72	17 895,28
	75478		Usuwanie skutków klęsk żywiołowych	0,00	19 550,00	19 550,00
		4210	Zakup materiałów i wyposażenia	0,00	17 300,00	17 300,00
		4270	Zakup usług remontowych	0,00	1 750,00	1 750,00

		4300	Zakup usług pozostałych	0,00	500,00	500,00
757			Obsługa długu publicznego	2 642 290,00	0,00	2 642 290,00
	75702		Obsługa papierów wartościowych, kredytów i pożyczek jednostek samorządu terytorialnego	2 517 290,00	31 250,00	2 548 540,00
		8110	Odsetki od samorządowych papierów wartościowych lub zaciągniętych przez jednostkę samorządu terytorialnego kredytów i pożyczek	2 467 290,00	31 250,00	2 498 540,00
	75704		Rozliczenia z tytułu poręczeń i gwarancji udzielonych przez Skarb Państwa lub jednostkę samorządu terytorialnego	125 000,00	- 31 250,00	93 750,00
		8020	Wyплаты z tytułu gwarancji i poręczeń	125 000,00	- 31 250,00	93 750,00
801			Oświata i wychowanie	21 197 034,06	36 608,76	21 233 642,82
	80102		Szkoły podstawowe specjalne	1 998 004,00	3 000,00	2 001 004,00
		4210	Zakup materiałów i wyposażenia	26 581,00	3 000,00	29 581,00
	80120		Licea ogólnokształcące	4 003 177,39	8 384,96	4 011 562,35
		2540	Dotacja podmiotowa z budżetu dla niepublicznej jednostki systemu oświaty	343 000,00	8 384,96	351 384,96
	80130		Szkoły zawodowe	8 021 502,98	19 840,00	8 041 342,98
		2330	Dotacje celowe przekazane do samorządu województwa na zadania bieżące realizowane na podstawie porozumień (umów) między jednostkami samorządu terytorialnego	64 850,00	19 840,00	84 690,00
	80142		Ośrodki szkolenia, dokształcania i doskonalenia kadr	125 583,00	0,00	125 583,00
		4170	Wynagrodzenia bezosobowe	10 000,00	- 9 100,00	900,00
		4210	Zakup materiałów i wyposażenia	10 000,00	- 5 000,00	5 000,00
		4240	Zakup pomocy naukowych, dydaktycznych i książek	0,00	23 960,00	23 960,00
		4300	Zakup usług pozostałych	9 000,00	- 4 000,00	5 000,00
		4410	Podróże służbowe krajowe	5 000,00	- 4 000,00	1 000,00
		4700	Szkolenia pracowników niebędących członkami korpusu służby cywilnej	2 000,00	- 1 860,00	140,00
	80146		Dokształcanie i doskonalenie nauczycieli	57 252,00	0,00	57 252,00
		4300	Zakup usług pozostałych	10 000,00	2 200,00	12 200,00
		4700	Szkolenia pracowników niebędących członkami korpusu służby cywilnej	29 252,00	- 2 200,00	27 052,00
	80195		Pozostała działalność	174 127,70	5 383,80	179 511,50
		3040	Nagrody o charakterze szczególnym niezaliczone do wynagrodzeń	0,00	4 500,00	4 500,00
		4110	Składki na ubezpieczenia społeczne	0,00	773,55	773,55
		4120	Składki na Fundusz Pracy	0,00	110,25	110,25
852			Pomoc społeczna	4 893 530,59	6 000,00	4 899 530,59
	85201		Placówki opiekuńczo-wychowawcze	1 437 626,28	- 3 000,00	1 434 626,28
		4210	Zakup materiałów i wyposażenia	51 859,00	- 3 000,00	48 859,00

85202		Domy pomocy społecznej	1 451 960,47	3 000,00	1 454 960,47
	4010	Wynagrodzenia osobowe pracowników	745 771,00	2 384,70	748 155,70
	4110	Składki na ubezpieczenia społeczne	133 742,00	541,80	134 283,80
	4120	Składki na Fundusz Pracy	16 830,00	73,50	16 903,50
	4280	Zakup usług zdrowotnych	1 200,00	- 308,26	891,74
	4360	Opłaty z tytułu zakupu usług telekomunikacyjnych świadczonych w ruchomej publicznej sieci telefonicznej	1 633,00	190,00	1 823,00
	4480	Podatek od nieruchomości	2 817,00	118,26	2 935,26
85205		Zadania w zakresie przeciwdziałania przemocy w rodzinie	419 980,00	3 000,00	422 980,00
	4010	Wynagrodzenia osobowe pracowników	164 974,00	2 490,00	167 464,00
	4110	Składki na ubezpieczenia społeczne	35 541,42	450,00	35 991,42
	4120	Składki na Fundusz Pracy	4 257,00	60,00	4 317,00
	4210	Zakup materiałów i wyposażenia	32 692,32	- 2 000,00	30 692,32
	4220	Zakup środków żywności	8 800,00	- 1 500,00	7 300,00
	4270	Zakup usług remontowych	41 274,00	4 000,00	45 274,00
	4410	Podróże służbowe krajowe	1 400,00	- 500,00	900,00
85218		Powiatowe centra pomocy rodzinie	421 427,76	3 000,00	424 427,76
	4010	Wynagrodzenia osobowe pracowników	242 842,71	2 503,08	245 345,79
	4110	Składki na ubezpieczenia społeczne	55 120,38	435,84	55 556,22
	4120	Składki na Fundusz Pracy	8 421,22	61,08	8 482,30
	4210	Zakup materiałów i wyposażenia	20 000,00	- 90,00	19 910,00
	4280	Zakup usług zdrowotnych	504,00	90,00	594,00
853		Pozostałe zadania w zakresie polityki społecznej	5 103 982,71	8 019,00	5 112 001,71
	85311	Rehabilitacja zawodowa i społeczna osób niepełnosprawnych	76 404,00	1 500,00	77 904,00
	2580	Dotacja podmiotowa z budżetu dla jednostek niezaliczanych do sektora finansów publicznych	76 404,00	1 500,00	77 904,00
	85321	Zespoły do spraw orzekania o niepełnosprawności	180 432,24	0,00	180 432,24
	3030	Różne wydatki na rzecz osób fizycznych	30 000,00	10 324,00	40 324,00
	4010	Wynagrodzenia osobowe pracowników	87 810,77	- 5 810,77	82 000,00
	4110	Składki na ubezpieczenia społeczne	18 987,62	- 3 987,62	15 000,00
	4120	Składki na Fundusz Pracy	3 023,78	- 525,61	2 498,17
	4270	Zakup usług remontowych	500,00	0,00	500,00
	4360	Opłaty z tytułu zakupu usług telekomunikacyjnych świadczonych w ruchomej publicznej sieci telefonicznej	500,00	0,00	500,00

	4410	Podróże służbowe krajowe	500,00	0,00	500,00
85395		Pozostała działalność	2 351 881,03	6 519,00	2 358 400,03
	4217	Zakup materiałów i wyposażenia	108 835,82	- 7 650,00	101 185,82
	4219	Zakup materiałów i wyposażenia	14 771,70	- 1 350,00	13 421,70
	6050	Wydatki inwestycyjne jednostek budżetowych	1 085 673,00	6 519,00	1 092 192,00
	6067	Wydatki na zakupy inwestycyjne jednostek budżetowych	0,00	7 650,00	7 650,00
	6069	Wydatki na zakupy inwestycyjne jednostek budżetowych	0,00	1 350,00	1 350,00
921		Kultura i ochrona dziedzictwa narodowego	305 091,00	- 43 350,03	261 740,97
	92105	Pozostałe zadania w zakresie kultury	66 000,00	- 10 000,00	56 000,00
	4210	Zakup materiałów i wyposażenia	18 000,00	- 10 000,00	8 000,00
	92118	Muzea	169 091,00	- 32 350,03	136 740,97
	4210	Zakup materiałów i wyposażenia	10 000,00	- 3 000,00	7 000,00
	4270	Zakup usług remontowych	30 000,00	- 24 519,00	5 481,00
	4300	Zakup usług pozostałych	10 000,00	- 4 831,03	5 168,97
	92195	Pozostała działalność	40 000,00	- 1 000,00	39 000,00
	2820	Dotacja celowa z budżetu na finansowanie lub dofinansowanie zadań zleconych do realizacji stowarzyszeniom	40 000,00	- 1 000,00	39 000,00
926		Kultura fizyczna	68 150,00	- 19 390,21	48 759,79
	92695	Pozostała działalność	35 000,00	- 19 390,21	15 609,79
	4170	Wynagrodzenia bezosobowe	5 000,00	- 2 337,00	2 663,00
	4210	Zakup materiałów i wyposażenia	20 000,00	- 11 337,69	8 662,31
	4300	Zakup usług pozostałych	10 000,00	- 5 715,52	4 284,48
Razem:			60 938 618,16	83 933,80	61 022 551,96

Plan zadań zleconych z zakresu administracji rządowej - dochody na 2012 rok

Załącznik Nr 3 do Uchwały Nr XXI Rady Powiatu Tucholskiego z dnia 30 października 2012 roku

Dział	Rozdział	Paragraf	Treść	Przed zmianą	Zmiana	Po zmianie
010			Rolnictwo i łowiectwo	10 000,00	0,00	10 000,00
	01005		Prace geodezyjno-urzędniowe na potrzeby rolnictwa	10 000,00	0,00	10 000,00
		2110	Dotacje celowe otrzymane z budżetu państwa na zadania bieżące z zakresu administracji rządowej oraz inne zadania zlecone ustawami realizowane przez powiat	10 000,00	0,00	10 000,00
700			Gospodarka mieszkaniowa	9 000,00	0,00	9 000,00
	70005		Gospodarka gruntami i nieruchomościami	9 000,00	0,00	9 000,00
		2110	Dotacje celowe otrzymane z budżetu państwa na zadania bieżące z zakresu administracji rządowej oraz inne zadania zlecone ustawami realizowane przez powiat	9 000,00	0,00	9 000,00
710			Działalność usługowa	397 500,00	0,00	397 500,00
	71013		Prace geodezyjne i kartograficzne (nieinwestycyjne)	80 000,00	0,00	80 000,00
		2110	Dotacje celowe otrzymane z budżetu państwa na zadania bieżące z zakresu administracji rządowej oraz inne zadania zlecone ustawami realizowane przez powiat	80 000,00	0,00	80 000,00
	71014		Opracowania geodezyjne i kartograficzne	0,00	0,00	0,00
		2110	Dotacje celowe otrzymane z budżetu państwa na zadania bieżące z zakresu administracji rządowej oraz inne zadania zlecone ustawami realizowane przez powiat	0,00	0,00	0,00
	71015		Nadzór budowlany	317 500,00	0,00	317 500,00
		2110	Dotacje celowe otrzymane z budżetu państwa na zadania bieżące z zakresu administracji rządowej oraz inne zadania zlecone ustawami realizowane przez powiat	317 500,00	0,00	317 500,00
750			Administracja publiczna	223 500,00	0,00	223 500,00
	75011		Urzędy wojewódzkie	195 000,00	0,00	195 000,00
		2110	Dotacje celowe otrzymane z budżetu państwa na zadania bieżące z zakresu administracji rządowej oraz inne zadania zlecone ustawami realizowane przez powiat	195 000,00	0,00	195 000,00
	75045		Kwalifikacja wojskowa	28 500,00	0,00	28 500,00
		2110	Dotacje celowe otrzymane z budżetu państwa na zadania bieżące z zakresu administracji rządowej oraz inne zadania zlecone ustawami realizowane przez powiat	28 500,00	0,00	28 500,00
752			Obrona narodowa	4 000,00	0,00	4 000,00
	75212		Pozostałe wydatki obronne	4 000,00	0,00	4 000,00

		2110	Dotacje celowe otrzymane z budżetu państwa na zadania bieżące z zakresu administracji rządowej oraz inne zadania zlecone ustawami realizowane przez powiat	4 000,00	0,00	4 000,00
754			Bezpieczeństwo publiczne i ochrona przeciwpożarowa	3 121 700,00	68 050,00	3 189 750,00
	75411		Komendy powiatowe Państwowej Straży Pożarnej	3 121 700,00	48 500,00	3 170 200,00
		2110	Dotacje celowe otrzymane z budżetu państwa na zadania bieżące z zakresu administracji rządowej oraz inne zadania zlecone ustawami realizowane przez powiat	3 087 700,00	48 500,00	3 136 200,00
		6410	Dotacje celowe otrzymane z budżetu państwa na inwestycje i zakupy inwestycyjne z zakresu administracji rządowej oraz inne zadania zlecone ustawami realizowane przez powiat	34 000,00	0,00	34 000,00
	75478		Usuwanie skutków klęsk żywiołowych	0,00	19 550,00	19 550,00
		2110	Dotacje celowe otrzymane z budżetu państwa na zadania bieżące z zakresu administracji rządowej oraz inne zadania zlecone ustawami realizowane przez powiat	0,00	19 550,00	19 550,00
851			Ochrona zdrowia	1 731 200,00	0,00	1 731 200,00
	85156		Składki na ubezpieczenie zdrowotne oraz świadczenia dla osób nie objętych obowiązkiem ubezpieczenia zdrowotnego	1 731 200,00	0,00	1 731 200,00
		2110	Dotacje celowe otrzymane z budżetu państwa na zadania bieżące z zakresu administracji rządowej oraz inne zadania zlecone ustawami realizowane przez powiat	1 731 200,00	0,00	1 731 200,00
852			Pomoc społeczna	419 980,00	3 000,00	422 980,00
	85205		Zadania w zakresie przeciwdziałania przemocy w rodzinie	419 980,00	3 000,00	422 980,00
		2110	Dotacje celowe otrzymane z budżetu państwa na zadania bieżące z zakresu administracji rządowej oraz inne zadania zlecone ustawami realizowane przez powiat	419 980,00	3 000,00	422 980,00
853			Pozostałe zadania w zakresie polityki społecznej	113 300,00	0,00	113 300,00
	85321		Zespoły do spraw orzekania o niepełnosprawności	113 300,00	0,00	113 300,00
		2110	Dotacje celowe otrzymane z budżetu państwa na zadania bieżące z zakresu administracji rządowej oraz inne zadania zlecone ustawami realizowane przez powiat	113 300,00	0,00	113 300,00
Razem:				6 030 180,00	71 050,00	6 101 230,00

Plan zadań zleconych z zakresu administracji rządowej - wydatki na 2012 rok

Załącznik Nr 4 do Uchwały Nr XXI Rady Powiatu Tucholskiego z dnia 30 października 2012 roku

Dział	Rozdział	Paragraf	Treść	Przed zmianą	Zmiana	Po zmianie
010			Rolnictwo i łowiectwo	10 000,00	0,00	10 000,00
	01005		Prace geodezyjno-urzędniowe na potrzeby rolnictwa	10 000,00	0,00	10 000,00
		4300	Zakup usług pozostałych	10 000,00	0,00	10 000,00
700			Gospodarka mieszkaniowa	9 000,00	0,00	9 000,00
	70005		Gospodarka gruntami i nieruchomościami	9 000,00	0,00	9 000,00
		4300	Zakup usług pozostałych	9 000,00	0,00	9 000,00
710			Działalność usługowa	397 500,00	0,00	397 500,00
	71013		Prace geodezyjne i kartograficzne (nieinwestycyjne)	80 000,00	0,00	80 000,00
		4300	Zakup usług pozostałych	80 000,00	0,00	80 000,00
	71014		Opracowania geodezyjne i kartograficzne	0,00	0,00	0,00
		4300	Zakup usług pozostałych	0,00	0,00	0,00
	71015		Nadzór budowlany	317 500,00	0,00	317 500,00
		3020	Wydatki osobowe niezaliczone do wynagrodzeń	500,00	0,00	500,00
		4010	Wynagrodzenia osobowe pracowników	87 000,00	1 000,00	88 000,00
		4020	Wynagrodzenia osobowe członków korpusu służby cywilnej	135 000,00	- 6 800,00	128 200,00
		4040	Dodatkowe wynagrodzenie roczne	15 505,75	0,00	15 505,75
		4110	Składki na ubezpieczenia społeczne	37 000,00	4 200,00	41 200,00
		4120	Składki na Fundusz Pracy	6 000,00	- 800,00	5 200,00
		4170	Wynagrodzenia bezosobowe	1 000,00	- 1 000,00	0,00
		4210	Zakup materiałów i wyposażenia	7 871,56	1 200,00	9 071,56
		4260	Zakup energii	5 600,00	0,00	5 600,00
		4270	Zakup usług remontowych	1 000,00	0,00	1 000,00
		4280	Zakup usług zdrowotnych	100,00	0,00	100,00
		4300	Zakup usług pozostałych	8 000,00	2 000,00	10 000,00
		4350	Zakup usług dostępu do sieci Internet	800,00	0,00	800,00
		4370	Opłata z tytułu zakupu usług telekomunikacyjnych świadczonych w stacjonarnej publicznej sieci telefonicznej.	3 800,00	0,00	3 800,00
		4410	Podróże służbowe krajowe	1 000,00	200,00	1 200,00
		4430	Różne opłaty i składki	1 000,00	0,00	1 000,00

		4440	Odpisy na zakładowy fundusz świadczeń socjalnych	4 922,69	0,00	4 922,69
		4480	Podatek od nieruchomości	400,00	0,00	400,00
		4550	Szkolenia członków korpusu służby cywilnej	600,00	0,00	600,00
		4610	Koszty postępowania sądowego i prokuratorskiego	100,00	0,00	100,00
		4700	Szkolenia pracowników niebędących członkami korpusu służby cywilnej	300,00	0,00	300,00
750			Administracja publiczna	223 500,00	0,00	223 500,00
	75011		Urzędy wojewódzkie	195 000,00	0,00	195 000,00
		4010	Wynagrodzenia osobowe pracowników	128 672,00	0,00	128 672,00
		4040	Dodatkowe wynagrodzenie roczne	18 671,34	0,00	18 671,34
		4110	Składki na ubezpieczenia społeczne	21 122,37	0,00	21 122,37
		4120	Składki na Fundusz Pracy	6 000,00	0,00	6 000,00
		4300	Zakup usług pozostałych	14 700,00	0,00	14 700,00
		4440	Odpisy na zakładowy fundusz świadczeń socjalnych	5 834,29	0,00	5 834,29
	75045		Kwalifikacja wojskowa	28 500,00	0,00	28 500,00
		4110	Składki na ubezpieczenia społeczne	615,60	0,00	615,60
		4120	Składki na Fundusz Pracy	0,00	0,00	0,00
		4170	Wynagrodzenia bezosobowe	8 090,00	0,00	8 090,00
		4210	Zakup materiałów i wyposażenia	11 094,40	0,00	11 094,40
		4270	Zakup usług remontowych	8 700,00	0,00	8 700,00
		4300	Zakup usług pozostałych	0,00	0,00	0,00
		4360	Opłaty z tytułu zakupu usług telekomunikacyjnych świadczonych w ruchomej publicznej sieci telefonicznej	0,00	0,00	0,00
		4410	Podróże służbowe krajowe	0,00	0,00	0,00
752			Obrona narodowa	4 000,00	0,00	4 000,00
	75212		Pozostałe wydatki obronne	4 000,00	0,00	4 000,00
		4210	Zakup materiałów i wyposażenia	1 000,00	- 936,96	63,04
		4300	Zakup usług pozostałych	3 000,00	936,96	3 936,96
754			Bezpieczeństwo publiczne i ochrona przeciwpożarowa	3 121 700,00	68 050,00	3 189 750,00
	75411		Komendy powiatowe Państwowej Straży Pożarnej	3 121 700,00	48 500,00	3 170 200,00
		3020	Wydatki osobowe niezaliczone do wynagrodzeń	0,00	200,00	200,00
		3070	Wydatki osobowe niezaliczone do uposażeń wypłacane żołnierzom i funkcjonariuszom	139 150,00	2 500,00	141 650,00
		4020	Wynagrodzenia osobowe członków korpusu służby cywilnej	61 805,00	- 4 300,00	57 505,00

4040	Dodatkowe wynagrodzenie roczne	5 253,00	- 2 760,81	2 492,19
4050	Uposażenia żołnierzy zawodowych oraz funkcjonariuszy	2 050 340,00	- 18 000,00	2 032 340,00
4060	Pozostałe należności żołnierzy zawodowych oraz funkcjonariuszy	316 960,00	50 500,00	367 460,00
4070	Dodatkowe uposażenie roczne dla żołnierzy zawodowych oraz nagrody roczne dla funkcjonariuszy	170 787,00	12 000,00	182 787,00
4110	Składki na ubezpieczenia społeczne	9 562,00	1 230,00	10 792,00
4120	Składki na Fundusz Pracy	1 643,00	0,00	1 643,00
4170	Wynagrodzenia bezosobowe	7 200,00	- 140,00	7 060,00
4180	Równoważniki pieniężne i ekwiwalenty dla żołnierzy i funkcjonariuszy	96 000,00	- 3 000,00	93 000,00
4210	Zakup materiałów i wyposażenia	78 869,48	0,00	78 869,48
4220	Zakup środków żywności	500,00	- 452,30	47,70
4230	Zakup leków, wyrobów medycznych i produktów biobójczych	1 400,00	0,00	1 400,00
4240	Zakup pomocy naukowych, dydaktycznych i książek	0,00	0,00	0,00
4250	Zakup sprzętu i uzbrojenia	3 100,00	0,00	3 100,00
4260	Zakup energii	70 000,00	- 5 000,00	65 000,00
4270	Zakup usług remontowych	8 000,00	10 000,00	18 000,00
4280	Zakup usług zdrowotnych	16 800,00	- 1 800,00	15 000,00
4300	Zakup usług pozostałych	21 000,00	10 273,39	31 273,39
4350	Zakup usług dostępu do sieci Internet	2 500,00	- 900,00	1 600,00
4360	Oplaty z tytułu zakupu usług telekomunikacyjnych świadczonych w ruchomej publicznej sieci telefonicznej	6 500,00	0,00	6 500,00
4370	Oплата z tytułu zakupu usług telekomunikacyjnych świadczonych w stacjonarnej publicznej sieci telefonicznej.	3 000,00	- 1 000,00	2 000,00
4410	Podróże służbowe krajowe	1 969,18	0,00	1 969,18
4430	Różne opłaty i składki	3 000,00	0,00	3 000,00
4440	Odpisy na zakładowy fundusz świadczeń socjalnych	2 461,34	0,00	2 461,34
4480	Podatek od nieruchomości	9 000,00	- 799,00	8 201,00
4510	Oplaty na rzecz budżetu państwa	900,00	- 51,28	848,72
6060	Wydatki na zakupy inwestycyjne jednostek budżetowych	34 000,00	0,00	34 000,00
75478	Usuwanie skutków klęsk żywiołowych	0,00	19 550,00	19 550,00
4210	Zakup materiałów i wyposażenia	0,00	12 000,00	12 000,00
4210	Zakup materiałów i wyposażenia	0,00	5 300,00	5 300,00
4270	Zakup usług remontowych	0,00	1 750,00	1 750,00
4300	Zakup usług pozostałych	0,00	500,00	500,00

851			Ochrona zdrowia	1 731 200,00	0,00	1 731 200,00
	85156		Składki na ubezpieczenie zdrowotne oraz świadczenia dla osób nie objętych obowiązkiem ubezpieczenia zdrowotnego	1 731 200,00	0,00	1 731 200,00
		4130	Składki na ubezpieczenie zdrowotne	16 848,00	0,00	16 848,00
		4130	Składki na ubezpieczenie zdrowotne	1 714 352,00	0,00	1 714 352,00
852			Pomoc społeczna	419 980,00	3 000,00	422 980,00
	85205		Zadania w zakresie przeciwdziałania przemocy w rodzinie	419 980,00	3 000,00	422 980,00
		3020	Wydatki osobowe niezaliczone do wynagrodzeń	800,00	0,00	800,00
		4010	Wynagrodzenia osobowe pracowników	4 160,00	0,00	4 160,00
		4010	Wynagrodzenia osobowe pracowników	160 814,00	2 490,00	163 304,00
		4040	Dodatkowe wynagrodzenie roczne	12 175,01	0,00	12 175,01
		4110	Składki na ubezpieczenia społeczne	727,00	0,00	727,00
		4110	Składki na ubezpieczenia społeczne	34 814,42	450,00	35 264,42
		4120	Składki na Fundusz Pracy	102,00	0,00	102,00
		4120	Składki na Fundusz Pracy	4 155,00	60,00	4 215,00
		4170	Wynagrodzenia bezosobowe	4 160,00	0,00	4 160,00
		4170	Wynagrodzenia bezosobowe	54 600,00	0,00	54 600,00
		4210	Zakup materiałów i wyposażenia	731,00	0,00	731,00
		4210	Zakup materiałów i wyposażenia	31 961,32	- 2 000,00	29 961,32
		4220	Zakup środków żywności	8 800,00	- 1 500,00	7 300,00
		4230	Zakup leków, wyrobów medycznych i produktów biobójczych	1 000,00	0,00	1 000,00
		4260	Zakup energii	5 500,00	0,00	5 500,00
		4270	Zakup usług remontowych	41 274,00	4 000,00	45 274,00
		4280	Zakup usług zdrowotnych	120,00	0,00	120,00
		4300	Zakup usług pozostałych	1 100,00	0,00	1 100,00
		4300	Zakup usług pozostałych	40 420,00	0,00	40 420,00
		4350	Zakup usług dostępu do sieci Internet	480,00	0,00	480,00
		4360	Opłaty z tytułu zakupu usług telekomunikacyjnych świadczonych w ruchomej publicznej sieci telefonicznej	940,00	0,00	940,00
		4370	Opłata z tytułu zakupu usług telekomunikacyjnych świadczonych w stacjonarnej publicznej sieci telefonicznej.	1 170,00	0,00	1 170,00
		4410	Podróże służbowe krajowe	1 400,00	- 500,00	900,00
		4430	Różne opłaty i składki	782,00	0,00	782,00
		4440	Odpisy na zakładowy fundusz świadczeń socjalnych	4 922,68	0,00	4 922,68

		4480	Podatek od nieruchomości	1 282,00	0,00	1 282,00
		4510	Oplaty na rzecz budżetu państwa	0,00	0,00	0,00
		4520	Oplaty na rzecz budżetów jednostek samorządu terytorialnego	95,57	0,00	95,57
		4700	Szkolenia pracowników niebędących członkami korpusu służby cywilnej	1 494,00	0,00	1 494,00
853			Pozostałe zadania w zakresie polityki społecznej	113 300,00	0,00	113 300,00
	85321		Zespoły do spraw orzekania o niepełnosprawności	113 300,00	0,00	113 300,00
		3030	Różne wydatki na rzecz osób fizycznych	20 000,00	1 130,63	21 130,63
		4010	Wynagrodzenia osobowe pracowników	50 064,48	0,00	50 064,48
		4040	Dodatkowe wynagrodzenie roczne	6 967,52	0,00	6 967,52
		4110	Składki na ubezpieczenia społeczne	12 015,00	0,00	12 015,00
		4120	Składki na Fundusz Pracy	1 950,00	0,00	1 950,00
		4170	Wynagrodzenia bezosobowe	14 471,97	0,00	14 471,97
		4210	Zakup materiałów i wyposażenia	2 500,00	0,00	2 500,00
		4260	Zakup energii	0,00	0,00	0,00
		4270	Zakup usług remontowych	500,00	- 500,00	0,00
		4300	Zakup usług pozostałych	1 253,00	0,00	1 253,00
		4350	Zakup usług dostępu do sieci Internet	0,00	0,00	0,00
		4360	Oplaty z tytułu zakupu usług telekomunikacyjnych świadczonych w ruchomej publicznej sieci telefonicznej	500,00	- 300,74	199,26
		4370	Oplata z tytułu zakupu usług telekomunikacyjnych świadczonych w stacjonarnej publicznej sieci telefonicznej.	0,00	0,00	0,00
		4410	Podróże służbowe krajowe	500,00	- 329,89	170,11
		4440	Odpisy na zakładowy fundusz świadczeń socjalnych	2 578,03	0,00	2 578,03
Razem:				6 030 180,00	71 050,00	6 101 230,00

Zadania inwestycyjne w 2012 roku

Lp.	Dział	Rozdz.	§**	Nazwa zadania inwestycyjnego	Łączne koszty finansowe	Poniesione nakłady w 2011r.	Planowane wydatki					Jednostka organizacyjna realizująca program lub koordynująca wykonanie programu
							rok budżetowy 2012 (9+10+11+12)	z tego źródła finansowania				
								dochody własne jst	kredyty i pożyczki	środki pochodzące z innych źródeł*	środki wymienione w art. 5 ust. 1 pkt 2 i 3 u.f.p.	
1	2	3	4	5	6	7	8	9	10	11	12	13
1	600	60014	6050	Projekty pod budowę dróg i innych elementów pasa drogowego	1 470 000,00	200 080,00	120 000,00	120 000,00		A. B. C. ...		ZDP
2	600	60014	6050	Przebudowa dróg powiatu nr 1013C Sławęcin - Wieszczyce, nr 1010C Wielka Komorza - Żalno - Drożdzenica. Odcinek Wieszczyce - Kęsowo - Tuchółka - Żalno	3 396 298,43		3 396 298,43	1 623 416,47		A.1.000.000,00 B. 772.881,96 C. ...		ZDP
3	600	60014	6050	Przebudowa drogi nr 1036C na odcinku Bruchniewo - Jania Góra	129 600,00		129 600,00	129 600,00		A. B. C. ...		ZDP
4	600	60014	6060	Zakup samochodu (leasing samochodów)	97 100,00		97 100,00	97 100,00		A. B. C. ...		ZDP
5	600	60014	6060	Zakup wiertnicy	7 000,00		7 000,00	7 000,00		A. B. C. ...		ZDP
6	600	60016	6300	Współfinansowanie inwestycji drogowych w Gminie Gostycyn	86 139,11		86 139,11	86 139,11		A. B. C. ...		Starostwo
7	600	60016	6300	Współfinansowanie inwestycji drogowych w Gminie Kęsowo	103 622,27		103 622,27	103 622,27		A. B. C. ...		Starostwo
8	600	60078	6050	Przebudowa drogi powiatowej nr 1005C relacji Śliwice-Łązek-Tleń w km. 1+840-2+100 i 2+905-3+155	659 388,13		659 388,13	131 878,13		A.527.510,00 B. C. ...		ZDP
9	801	80102	6060	Zakup samochodu osobowego	120 000,00		120 000,00	120 000,00		A. B. C. ...		SOS-W
10	851	85111	6010	Wniesienie udziałów do Szpitala Tucholskiego w Tucholi	150 000,00		150 000,00	150 000,00		A. B. C. ...		Starostwo
11	851	85111	6050/6057/ 6059/6660	Rozbudowa i modernizacja oraz wyposażenie Szpitala Tucholskiego w Tucholi	16 920 159,47	1 426 583,00	3 291 451,62	3 128 612,65		A. B. C. ...	162 838,97	Starostwo

Lp.	Dział	Rozdz.	§**	Nazwa zadania inwestycyjnego	Łączne koszty finansowe	Poniesione nakłady w 2011r.	Planowane wydatki					Jednostka organizacyjna realizująca program lub koordynująca wykonanie programu
							rok budżetowy 2012 (9+10+11+12)	z tego źródła finansowania				
								dochody własne jst	kredyty i pożyczki	środki pochodzące z innych źródeł*	środki wymienione w art. 5 ust. 1 pkt 2 i 3 u.f.p.	
1	2	3	4	5	6	7	8	9	10	11	12	13
12	754	75405	6170	Dofinansowanie do budowy Komendy Policji w Tucholi	20 000,00		20 000,00	20 000,00		A. B. C. ...		Starostwo
13	754	75411	6060	Zakup konsoli operatorskiej	34 000,00		34 000,00			A. 34.000,00 B. C. ...		Straż
14	852	85202	6050	Termomodernizacja Domu Pomocy Społecznej	70 400,00		70 400,00	20 767,31		A. B. 49.632,69 C. ...		DPS
15	853	85395	6050	Utworzenie Zakładu Aktywności Zawodowej na terenie Powiatu Tucholskiego	1 092 192,00		1 092 192,00	43 419,00		A. 1.048.773,00 B. C. ...		Starostwo
16	853	85395	6060	Utworzenie Zakładu Aktywności Zawodowej na terenie Powiatu Tucholskiego	420 000,00		420 000,00			A. 420.000,00 B. C. ...		Starostwo
17	853	85395	6067/6069	Zakup kserokopiarki	9 000,00		9 000,00			A. B. C. 1.350,00 ...	7 650,00	PCPR
18	900	90008	6057/6059	Na Borowiackich Szlakach-budowa małej infrastruktury służącej zabezpieczeniu obszarów chronionych przed niekontrolowanym ruchem turystycznym	1 809 500,00		1 809 500,00	62 167,00		A. B. C. 124.333,00 ...	1 623 000,00	Starostwo
19	900	90008	6067/6069	Na Borowiackich Szlakach-budowa małej infrastruktury służącej zabezpieczeniu obszarów chronionych przed niekontrolowanym ruchem turystycznym	77 100,00		77 100,00	3 867,00		A. B. C. 7.733,00 ...	65 500,00	Starostwo
Ogółem					26 671 499,41	1 626 663,00	11 692 791,56	5 847 588,94	0,00	3 986 213,65	1 858 988,97	x

* Wybrać odpowiednie oznaczenie źródła finansowania:

A. Dotacje i środki z budżetu państwa (np. od wojewody, MEN, UKFiS, ...)

B. Środki i dotacje otrzymane od innych jst oraz innych jednostek zaliczanych do sektora finansów publicznych

C. Inne źródła

(** kol. 4 do wykorzystania fakultatywnego)

Załącznik Nr 6
do Uchwały Nr XXI
Rady Powiatu Tucholskiego
z dnia 30 października 2012 r.

**Zestawienie planowanych kwot dotacji udzielonych z budżetu Starostwa Powiatowego
w 2012 roku**

Dotacje dla jednostek sektora finansów publicznych

Lp	Dział	Rozdział	Paragraf	Dotacje przedmiotowe	Dotacje podmiotowe	Dotacje celowe	Razem:
1	600	60016	6300			189 761,38	189 761,38
2	600	60095	2710			30 000,00	30 000,00
3	801	80130	2320			4 000,00	4 000,00
4	801	80130	2330			84 690,00	84 690,00
5	851	85111	6660			573,62	573,62
6	852	85201	2320			69 554,28	69 554,28
7	852	85204	2320			159 262,08	159 262,08
8	853	85395	2910			25 000,00	25 000,00
9	921	92116	2310			30 000,00	30 000,00
R A Z E M:				0,00	0,00	592 841,36	592 841,36

Dotacje dla jednostek spoza sektora finansów publicznych

Lp	Dział	Rozdział	Paragraf	Dotacje przedmiotowe	Dotacje podmiotowe	Dotacje celowe	Razem:
1	801	80120	2540		351 384,96		351 384,96
2	803	80306	2260		10 000,00		10 000,00
3	853	85311	2580		77 904,00		77 904,00
4	900	90019	2830		18 000,00		18 000,00
5	754	75412	2820			17 895,28	17 895,28
6	921	92195	2820			39 000,00	39 000,00
7	926	92605	2820			33 150,00	33 150,00
R A Z E M:				0,00	457 288,96	90 045,28	547 334,24
ŁĄCZNIE UDZIELONE DOTACJE:				0,00	457 288,96	682 886,64	1 140 175,60

Załącznik Nr 7
do Uchwały Nr XXI
Rady Powiatu Tucholskiego
z dnia 30 października 2012 r.

Plan dochodów i wydatków rachunków wydzielonych dochodów jednostek oświatowych na 2012 rok.

Lp.	Wyszczególnienie	§	Stan środków obrotowych** na początek roku	Dochody*				Wydatki		Stan środków obrotowych** na koniec roku	Rozliczenia z budżetem z tytułu wpłat nadwyżek środków za 2011 r.
				ogółem	dotacje z budżetu***	w tym:		ogółem	w tym: wpłata do budżetu		
						§ 265	na inwestycje				
1	2	3	4	5	6	7	8	9	10	11	12
I.	<i>Rachunek dochodów własnych:</i>										
	<i>z tego:</i>										
	1. Zespół Szkół Licealnych i Technicznych Tuchola		0,00	178 200,00		X	X	178 200,00	X	0,00	
		0830		178 000,00		X					
		0920		200,00		X					
		4220				X		170 000,00			
		4210				X		3 900,00			
		4300				X		300,00			
		2400				X		4 000,00			
	2. Specjalny Ośrodek Szkolno-Wychowawczy		0,00	42 700,00		X	X	42 700,00	X	0,00	
		0830		42 500,00		X					
		0920		200,00		X					
		4210				X		1 500,00			
		4220				X		39 000,00			
		4300				X		200,00			
		2400				X		2 000,00			
	Razem		0,00	220 900,00		X	X	220 900,00	X	0,00	

Lp.	Wyszczególnienie	§	Stan środków obrotowych** na początek roku	Dochody*				Wydatki		Stan środków obrotowych** na koniec roku	Rozliczenia z budżetem z tytułu wpłat nadwyżek środków za 2011 r.
				ogółem	dotacje z budżetu***	w tym:		ogółem	w tym: wpłata do budżetu		
						§ 265	na inwestycje				
1	2	3	4	5	6	7	8	9	10	11	12
	3. Tucholskie Centrum Edukacji Zawodowej		0,00	600 000,00		X	X	600 000,00	X	0,00	
	0830			50 000,00		X					
	0840			529 000,00		X					
	0920			1 000,00		X					
	0970			20 000,00		X					
	2400					X		150 000,00			
	3020					X		1 000,00			
	4110					X		3 000,00			
	4120					X		1 000,00			
	4170					X		20 000,00			
	4210					X		200 000,00			
	4240					X		2 000,00			
	4260					X		50 000,00			
	4270					X		3 000,00			
	4280					X		1 000,00			
	4300					X		50 000,00			
	4350					X		1 000,00			
	4360					X		1 100,00			
	4370					X		3 000,00			
	4410					X		1 000,00			
	4430					X		2 000,00			
	4440					X		0,00			
	4510					X		1 000,00			
	4530					X		25 000,00			
	4700					X		1 000,00			
	6060					X		83 900,00			
						X					
	Razem		0,00	600 000,00		X	X	600 000,00	X	0,00	
	Ogółem		0,00	820 900,00		X	X	820 900,00	X	0,00	

W odniesieniu do dochodów własnych jednostek budżetowych:

* dochody

** stan środków pieniężnych

*** źródła dochodów wskazanych przez Zarząd

UCHWAŁA NR/2012
RADY POWIATU TUCHOLSKIEGO
z dnia 30 października 2012 r.

zmieniająca uchwałę w sprawie określenia zadań i wysokości środków finansowych z Państwowego Funduszu Rehabilitacji Osób Niepełnosprawnych na rehabilitację zawodową i społeczną osób niepełnosprawnych oraz zatrudnianie osób niepełnosprawnych na rok 2012

Na podstawie art. 12 ust. 11 ustawy z dnia 5 czerwca 1998 roku o samorządzie powiatowym (Dz. U. z 2001 r. Nr 142, poz. 1592, z 2002 r. Nr 23, poz. 220; Nr 62, poz. 558; Nr 113 poz. 984; nr 153, poz. 1271, Nr 200 poz.1688; Nr 214 poz. 1806; z 2003 r. Nr 162, poz. 1568; z 2004 r. Nr 102, poz. 1055; z 2007 r. nr 173, poz. 1218, z 2008 r. nr 180, poz. 1111, nr 223, poz. 1458, z 2009 r. nr 92, poz. 753, nr 157, poz. 1241, z 2010 r. nr 28, poz. 142 i 146, nr 40, poz. 230, nr 106, poz. 675, z 2011 nr 21, poz. 113, nr 149, poz. 887, nr 217, poz. 1281) oraz art. 35a ust.3 i art. 48 ust.1 pkt. 1 ustawy z dnia 27 sierpnia 1997 r. o rehabilitacji zawodowej i społecznej oraz zatrudnianiu osób niepełnosprawnych (Dz. U. z 2011 r. nr 127, poz. 721, nr 171, poz. 1016, nr 209, poz. 1244, nr 291, poz. 1707)

Rada Powiatu

uchwala, co następuje:

§ 1. Paragraf 1 Uchwały nr XIII/97/2011 Rady Powiatu Tucholskiego z dnia 30 grudnia 2011 r. zmienionej Uchwałą nr XVII/142/2012 Rady Powiatu Tucholskiego z dnia 27 kwietnia 2012 roku oraz Uchwałą nr XIX/197/2012 Rady Powiatu Tucholskiego z dnia 24 sierpnia 2012 r. oraz uchwałą nr XX/205/2012 Rady Powiatu Tucholskiego z dnia 28 września 2012 r. otrzymuje brzmienie:

„§ 1. Przyjąć wstępne wysokości środków finansowanych z Państwowego Funduszu Rehabilitacji Osób Niepełnosprawnych na realizację zadań powiatu z zakresu zatrudnienie i rehabilitacji społecznej przypisanej Powiatowemu Urzędowi Pracy oraz z zakresu rehabilitacji społecznej przypisanej Powiatowemu Centrum Pomocy Rodzinie w następujący sposób:

Rehabilitacji zawodowa

1. Jednorazowe dofinansowanie rozpoczęcia działalności gospodarczej albo rolniczej dla osób niepełnosprawnych art. 12a Ustawy z dnia 27 sierpnia 1997 r. o rehabilitacji zawodowej i społecznej oraz zatrudnianiu osób niepełnosprawnych **10 000 zł.**
2. Zwrot kosztów wyposażenia lub przystosowania stanowisk pracy dla osób niepełnosprawnych art. 26 Ustawy z dnia 27 sierpnia 1997 r. o rehabilitacji zawodowej i społecznej oraz zatrudnianiu osób niepełnosprawnych **0 zł.**
3. Finansowanie kosztów szkolenia osób niepełnosprawnych art. 40 Ustawy z dnia 27 sierpnia 1997 r. o rehabilitacji zawodowej i społecznej oraz zatrudnianiu osób niepełnosprawnych **80 000 zł.**
4. Zwrot wydatków na instrumenty i usługi rynku pracy na rzecz osób niepełnosprawnych poszukujących pracy i nie pozostających w zatrudnieniu art. 11 Ustawy z dnia 27 sierpnia 1997 r. o rehabilitacji zawodowej i społecznej oraz zatrudnianiu osób niepełnosprawnych **30 700 zł.**

Rehabilitacja społeczna

1. Dofinansowanie zaopatrzenia w sprzęt rehabilitacyjny, przedmioty ortopedyczne i środki pomocnicze przyznawane osobom niepełnosprawnym na podst. odrębnych przepisów **270 394 zł**
2. Dofinansowanie likwidacji barier architektonicznych, urbanistycznych, w komunikowaniu się i technicznych w związku z indywidualnymi potrzebami osób niepełnosprawnych **250 000 zł**
3. Dofinansowanie uczestnictwa w turnusach rehabilitacyjnych osób niepełnosprawnych i ich opiekunów **385 000 zł.**
4. Dofinansowanie sportu, kultury, turystyki i rekreacji osób niepełnosprawnych **10 000 zł.**
5. Dofinansowanie kosztów działania Warsztatu Terapii Zajęciowej

art. 35 a, ust. 1 pkt. 8

Ustawy z dnia 27 sierpnia 1997 r. o rehabilitacji zawodowej
i społecznej oraz zatrudnianiu osób niepełnosprawnych

591 840 zł.”

§ 2. Przyjęte zadania i środki finansowe uwzględniają postanowienia art. 48 ust. 1 pkt. 1 ustawy o rehabilitacji zawodowej i społecznej oraz zatrudnianiu osób niepełnosprawnych (Dz. U. z 2011 r. nr 127, poz. 721, nr 171, poz. 1016, nr 209, poz. 1244, nr 291, poz. 1707 nr 291, poz. 1707)

§ 3. Pozostałe zapisy Uchwały nr XIII/97/2011 Rady Powiatu Tucholskiego z dnia 30 grudnia 2011 r., Uchwały nr XVII/142/2012 Rady Powiatu Tucholskiego z dnia 27 kwietnia 2012 oraz Uchwały nr XIX/197/2012 Rady Powiatu Tucholskiego z dnia 24 sierpnia 2012 r. oraz Uchwały nr XX/205/2012 Rady Powiatu Tucholskiego z dnia 28 września 2012 r. pozostają bez zmian.

§ 4. Wykonanie uchwały powierzyć Zarządowi Powiatu Tucholskiego.

§ 5. Uchwała wchodzi w życie z dniem podjęcia.

Przewodniczący
Rady Powiatu Tucholskiego

Projekt został sprawdzony i podpisany przez radcę prawnego Piotra Folgier.

Uzasadnienie

Zmiana uchwały wynika z ilości wniosków na realizację zadań likwidacji barier architektonicznych, barier w komunikowaniu się oraz barier technicznych. Przesunięcie środków umożliwi udzielenie dofinansowania większej liczbie wnioskodawców. Środki, w wysokości 50.000 zł przesuwają się z zadania: dofinansowanie zaopatrzenia w sprzęt rehabilitacyjny, przedmioty ortopedyczne i środki pomocnicze przyznawane osobom niepełnosprawnym na podstawie odrębnych przepisów.

Załącznik do uchwały Rady Powiatu Tucholskiego Nr				
dot. środków finansowych PFRON				
Zadania	Plan początkowy	Uchwała Nr Rady Powiatu Tucholskiego z dnia		
		Zwiększenie	Zmniejszenie	Plan po zmianach
1	2	3	4	5
Ogółem:	1 627 934 zł	50.000 zł	50.000 zł	1.627.934 zł
Rehabilitacja zawodowa	120.700 zł	0 zł	0 zł	120.700 zł
Zwrot kosztów wyposażenia lub przystosowania stanowisk pracy dla osób niepełnosprawnych Art. 26	0 zł	0 zł	0 zł	0 zł
Jednorazowe dofinansowanie rozpoczęcia działalności gospodarczej albo rolniczej dla osób niepełnosprawnych Art. 12a	10.000 zł	0 zł	0 zł	10.000 zł
Finansowanie kosztów szkolenia osób niepełnosprawnych Art. 40	80.000 zł	0 zł	0 zł	80.000 zł
Zwrot wydatków na instrumenty i usługi rynku pracy na rzecz osób niepełnosprawnych poszukujących pracy i nie pozostających w zatrudnieniu Art. 11	30.700 zł	0 zł	0 zł	30.700 zł
Rehabilitacja społeczna	1.507.234 zł	50.000 zł	50.000 zł	1.507.234 zł
Dofinansowanie uczestnictwa w turnusach rehabilitacyjnych osób niepełnosprawnych i ich opiekunów	385.000 zł	0 zł	0 zł	385.000 zł
Dofinansowanie likwidacji barier architektonicznych, urbanistycznych, w komunikowaniu się i technicznych w związku z indywidualnymi potrzebami osób niepełnosprawnych	200.000 zł	50.000 zł	0 zł	250.000 zł
Dofinansowanie zaopatrzenia w sprzęt rehabilitacyjny, przedmioty i środki pomocnicze przyznane osobom niepełnosprawnym na podstawie odrębnych przepisów	320.394 zł	0 zł	50.000 zł	270.394 zł
Dofinansowanie sportu, kultury, turystyki i rekreacji osób niepełnosprawnych	10.000 zł	0 zł	0 zł	10.000 zł
5. Dofinansowanie kosztów działania warsztatów terapii zajęciowej Art. 35a	591.840 zł	0 zł	0 zł	591.840 zł

Sporządził: Przemysław Zysnarski, tel. (052) 559-20-18

UCHWAŁA NR XXI/.../2012
RADY POWIATU TUCHOLSKIEGO
z dnia 30 października 2012 r.

w sprawie zbycia nieruchomości stanowiącej własność Powiatu Tucholskiego

Na podstawie art. 12 pkt. 8 lit. a ustawy z dnia 5 czerwca 1998r o samorządzie powiatowym (Dz. U. z 2001r. Nr 142 poz. 1592, z 2002r. Nr 23 poz. 220, Nr 62 poz. 558, Nr 113, poz. 984, Nr 153, poz.1271, Nr 200 , poz. 1688, Nr 214, poz. 1806, z 2003r. Nr 162, poz. 1568, z 2004r. Nr 102, poz. 1055, z 2007r. Nr 173, poz. 1218, z 2008r. Nr 180, poz. 1111, Nr 223, poz. 1458, z 2009r. Nr 92, poz. 753, z 2010r Nr 28, poz.142, Nr 28, poz. 146, Nr 40, poz. 230, Nr 106, poz. 675 z 2011r. Nr 21 poz. 113, Nr 149 poz. 887, Nr 217 poz. 1281) w związku z art. 13 ust. 1 i art. 37 ust. 2 pkt 3 ustawy z dnia 21 sierpnia 1997r o gospodarce nieruchomościami (Dz.U. z 2010r. Nr 102 poz. 651, Nr 106 poz. 675, Nr 143 poz. 963, Nr 155, poz. 1043, Nr 197, poz. 1307, Nr 200, poz. 1323, z 2011 r. Nr 64, poz. 341, Nr 106, poz. 622, Nr 115, poz. 673, Nr 129, poz. 732, Nr 130, poz. 762, Nr 135, poz. 789, Nr 163, poz. 981, Nr 187, poz. 1110, Nr 224, poz. 1337) oraz § 2 ust. 3 i § 3 ust. 5 pkt 3 załącznika do Uchwały Nr XXXVI/226/2001 Rady Powiatu Tucholskiego z dnia 23 listopada 2001r. w sprawie zasad nabywania, zbywania i obciążania nieruchomości oraz ich wydzierżawiania lub wynajmowania na okres dłuższy niż 3 lata (Dz.Urz.Woj. Kuj-Pom. Nr 37 poz. 692 z dnia 16.05.2002r) zmienionej Uchwałą Nr XII/104/2007 Rady Powiatu Tucholskiego z dnia 27 grudnia 2007r w sprawie zmiany zasad nabywania, zbywania i obciążania nieruchomości Powiatu Tucholskiego (Dz.Urz.Woj Kuj.-Pom. Nr 21 poz. 298 z dnia 12.02.2008r)

Rada Powiatu
uchwała, co następuje :

§1.Wyrazić zgodę na sprzedaż zabudowanej nieruchomości będącej własnością Powiatu Tucholskiego, położonej w Białej obręb Klocek, składającej się z działek nr 496, 497/1, 613 o łącznej powierzchni 1,6800 ha zapisanej w księdze wieczystej prowadzonej przez Sąd Rejonowy w Tucholi Wydział Ksiąg Wieczystych pod numerem KW 18015.

§ 2. Wykonanie uchwały powierzyć Zarządowi Powiatu Tucholskiego.

§3. Uchwała wchodzi w życie z dniem podjęcia.

Przewodniczący
R a d y P o w i a t u

Michał Mróz

Projekt został sprawdzony i podpisany przez radcę prawnego Piotra Folgier.

Uzasadnienie

Powiat Tucholski jest właścicielem nieruchomości położonej w Białej w obrębie Kłoczek na której zlokalizowany jest były ośrodek wypoczynkowy Związku Nauczycielstwa Polskiego. Nieruchomość ta zabudowana jest budynkami starej szkoły, kuchni ze stołówką, budynku administracyjno-gospodarczego wraz z sanitariatami i umywalnią, zadaszoną wiatą metalową , oraz 28 drewnianymi budynkami letniskowymi . Teren wyposażony jest we własne ujęcie wody, wywożony zbiornik na nieczystości ,instalacje energetyczną. Całość terenu jest ogrodzona płotem z siatki metalowej. W chwili obecnej nieruchomość jest oddana w użyczenie Chorągwi Kujawsko-Pomorskiej Związku Harcerstwa Polskiego Hufiec Tuchola.

Na sesji w dniu 28 września 2012 r. Rada Powiatu przyjęła program naprawczy, który zakłada sprzedaż wyżej wymienionej nieruchomości.

Przewodniczący
R a d y P o w i a t u

Michał Mróz

**UCHWAŁA NR XXI/...../2012
RADY POWIATU TUCHOLSKIEGO
z dnia 30 października 2012 r.**

w sprawie ustalenia wysokości diet radnych Rady Powiatu Tucholskiego

Na podstawie art. 12 pkt 11 i art. 21 ust. 4, ust. 4a i ust. 5 ustawy z dnia 5 czerwca 1998 r. o samorządzie powiatowym (Dz. U. z 2001r. Nr 142 poz. 1592, z 2002r. Nr 23 poz. 220, Nr 62 poz. 558, Nr 113 poz. 984, Nr 153 poz. 1271, Nr 200 poz. 1688, Nr 214 poz. 1806, z 2003r. Nr 162, poz. 1568, z 2004r. Nr 102 poz. 1055, z 2007r. Nr 173 poz. 1218, z 2008r. Nr 180 poz. 1111, Nr 223 poz. 1458, z 2009 r. Nr 92 poz. 753, Nr 157 poz. 1241, z 2010r. Nr 28 poz. 142 i 146, Nr 40 poz. 230, Nr 106 poz. 675, z 2011r. Nr 21 poz. 113, Nr 149 poz. 887, Nr 217 poz. 1281)

**Rada Powiatu
uchwala, co następuje:**

§ 1. Ustala się miesięczne diety radnym Rady Powiatu Tucholskiego w wysokości 25% maksymalnej wysokości diety przewidzianej dla radnych powiatu.

§ 2. 1. Przysługująca dieta ulega zmniejszeniu o:

- 1) 50 % za nieobecność na sesji Rady Powiatu,
- 2) 15 % za każdą nieobecność na posiedzeniu komisji,
- 3) 20 % za nieobecność na posiedzeniu Zarządu Powiatu.

2. Dieta nie ulega zmniejszeniu jeżeli nieobecność na sesji lub na posiedzeniu komisji jest następstwem wykonywania przez radnego zadań lub obowiązków powierzonych przez organy powiatu.

§ 3. 1. Wypłaty diet dokonuje się do dnia 10 każdego miesiąca, następującego po miesiącu, za który przysługuje dieta, po uwzględnieniu obniżek diet ujętych w wykazie podpisanym przez Przewodniczącego Rady Powiatu.

2. Diety za miesiąc grudzień danego roku wypłaca się najpóźniej w ostatnim dniu roboczym tego miesiąca.

§ 4. Wykonanie uchwały powierza się Zarządowi Powiatu Tucholskiego.

§ 5. Traci moc Uchwała Nr XXX/240/2009 Rady Powiatu Tucholskiego z dnia 22 września 2009 r. w sprawie ustalenia wysokości diet radnych Rady Powiatu Tucholskiego.

§ 6. Uchwała wchodzi w życie z dniem 1 listopada 2012 r. i podlega ogłoszeniu poprzez wywieszenie na tablicy ogłoszeń Starostwa Powiatowego.

Przewodniczący
R a d y P o w i a t u

Michał Mróz

Projekt został sprawdzony i podpisany przez radcę prawnego Piotra Folgier.

Uzasadnienie

Uchwałą Nr XXX/240/2009 z dnia 22 września 2012 r. Rada Powiatu Tucholskiego ustaliła wysokość diet radnych. Z uwagi na trudną sytuację finansową Powiatu radni podjęli decyzję o zmniejszeniu swoich diet do wysokości 50 % dotychczasowej diety radnego nie pełniącego żadnych dodatkowych funkcji. Przedstawiona uchwała jest konsekwencją tej decyzji. Dotychczas obowiązująca uchwała straci moc z dniem 31 października 2012 r.

**Informacja o sposobie realizacji interpelacji złożonych
podczas XX sesji Rady Powiatu Tucholskiego
w dniu 28 września 2012 roku.**

Pan Andrzej Pruszk – Wiceprzewodniczący Rady

- 1. Poprosił Zarząd o zorganizowanie spotkania z Marszałkami Województwa Kujawsko – Pomorskiego i Pomorskiego oraz Powiatem Kościerskim w sprawie linii kolejowej nr 201 Bydgoszcz- Kościerzyna- Gdynia. Są to dwa województwa, dwóch przewoźników a linia jest jedna. Do Gdyni musimy jeździć objazdem przez Czernik.*

Zarząd Powiatu w tej sprawie poinformował Pana Radnego, że wystąpiono do Marszałka Województwa Kujawsko – Pomorskiego i Pomorskiego oraz do Starosty Kościerskiego z prośbą o wyrażenie chęci uczestniczenia w spotkaniu poświęconemu powyższej sprawie.

- 2. Interpelacja mieszkańców ulicy Stary Dworzec, aby zwrócić się do Burmistrza w sprawie modernizacji tej ulicy.*

W powyższej sprawie Zarząd Powiatu wystąpił do Burmistrza Tucholi z prośbą o zajęcie stanowiska w sprawie i poinformowanie o sposobie jej załatwienia.

- 3. Poprosił Zarząd Dróg Powiatowych o usunięcie krzaków z pobocza drogi Lińsk- Okoniny gdyż jest tam zawężona skrajnia jezdni.*

Zarząd Powiatu w tej sprawie przekazał Panu Andrzejowi Pruszkowi informację, że Zarząd Dróg Powiatowych w Tucholi dokona usunięcia krzewów na wskazanym odcinku drogi w miesiącach jesiennych br. Ponadto Zarząd Dróg Powiatowych w Tucholi ma zadeklarowaną pomoc w tym zakresie przez Sołectwo Okoniny Nadjeziorne.

Pani Małgorzata Oller – radna

- 1. Dlaczego dopiero 13 września Zarząd zdecydował się na podpisanie umowy na sporządzenie programu naprawczego. Taka sytuacja finansowa Powiatu, przesłanki do niej, do wyciągnięcia takich wniosków pojawiały się już dużo wcześniej. Między innymi Komisja Rewizyjna już przy okazji wniosku absolutoryjnego, to był miesiąc maj, bazując też na opinii RIO, zawarła taki zapis: „W związku pogarszającą się sytuacją finansową Powiatu, co stanowczo podkreśla RIO Komisja Rewizyjna wnosi, aby Zarząd Powiatu w trybie pilnym*

wypracował działania zmierzające do ograniczenia powstawania długu”. Mamy dzisiaj sesję i mamy przyjąć program naprawczy. Otrzymujemy go w trakcie jej trwania. Był czas, gdzie można było wcześniej przystąpić do opracowania takiego programu, aby dać nam chociaż kilka dni na zapoznanie się z tym materiałem. Do postawienia takiego zapytania skłania również wypowiedź Pana prezesa RIO w Bydgoszczy. Już w lipcu wypowiadał on się na temat naszej sytuacji finansowej w TVP 3 Bydgoszcz. Powiedział: „Te działania które Starostwo podejmuje trafiły na biurko Prezesa RIO w Bydgoszczy. Mimo że Powiat złamał prawo Prezes Izby nie zawiesi organów Powiatu, ani nie wprowadził zarządu komisarycznego. Powiat Tucholski nie utracił płynności finansowej w mojej ocenie nie musi dojść do takiej sytuacji. Problem Powiatu Tucholskiego wynika ze zmiany przepisów które wprowadziło Ministerstwo Finansów dwa lata temu. A które poszerzyło katalog zobowiązań zaliczanych do długu publicznego. Zaliczono do niego między innymi wykup wiarygodności i tak w Powiecie Tucholskim w 2009 roku dług nie sięgał nawet 40 %, a już w 2011 wynosił ponad 60%. W pierwszym kwartale tego roku nieznacznie się obniżył ale w dalszym ciągu przekracza dozwoloną normę. W podobnej sytuacji znalazły się trzy inne samorzady w regionie ale wszystkim udało się już doprowadzić sytuację do stanu zgodnego z prawem”. Dobrze że jest ten program naprawczy dzisiaj tylko jeszcze raz pyta dlaczego tak późno.

Odpowiedź udzielona została na sesji Rady Powiatu Tucholskiego przez p. Dorotę Gromowską - Starostę Tucholskiego.

Pan Jerzy Kowalik - radny

1. Pierwsza interpelacja dotyczy portalu szkolnego Powiatu Tucholskiego. Na naszej stronie www.tucholski.pl istnieje takie coś jak portal szkolny Powiatu Tucholskiego, który ma na celu prezentować edukację powiatową, różne informacje powinny się tam znaleźć: o szkołach, typach szkół, rekrutacji, możliwości dalszej edukacji, o zajęciach pozaszkolnych, o zawodach, o adresach itp. Niestety od jesieni 2010 r. ten portal zamarł i nic nowego się na nim nie pojawia. Uczniowie zauważyli i zasygnalizowali to.

W tej sprawie Zarząd Powiatu poinformował pisemnie Pana Radnego, że portal szkolny Powiatu Tucholskiego stanowi przede wszystkim zbiór adresów-linków użytecznych dla uczniów i nauczycieli o szkołach, typach szkół, rekrutacji, możliwości dalszej edukacji itp. Zweryfikowano informacje umieszczone na ww. portalu. W wyniku przeglądu zawartości strony www.tucholski.pl stwierdzono, iż jedno zagadnienie było nieaktualne tj. link rekrutacja, który został usunięty. Jednocześnie nadmieniam, że na stronie portalu umieszczono dodatkowe informacje dot.:

- Stypendia,
 - Raporty oświatowe,
 - Powiatowy Ośrodek Doskonalenia Nauczycieli,
 - Wyższa Szkoła Zarządzania Środowiskiem.
2. *Druga interpelacja dotyczy sytuacji jaka miała miejsce na zakończeniu nauki przez absolwentów gimnazjum powiatowego w Tucholi w dniu 28 czerwca. Był na tej imprezie. Ponad 20 absolwentów zakończyło naukę ze świadectwami z paskiem, olimpijczycy zdobywcy nagród, zaproszeni rodzice. Niestety nikt na tym zakończeniu nie pojawił się z osób funkcyjnych Starostwa, nie odczytano żadnego listu. Szkoła z nazwy powiatowa. Taka sama uroczystość odbyła się rok wcześniej, dwa lata, trzy lata. Było to smutne dla wszystkich rodziców i młodzieży.*

W powyższej sprawie Zarząd Powiatu poinformował Pana Radnego, że powyższa sytuacja miała miejsce z uwagi na wcześniej podjęte przez Członków Zarządu Powiatu Tucholskiego zobowiązania służbowe.

3. *Trzecia interpelacja dotyczy Zakładu Aktywności Zawodowej na bazie ZSLiT w Tucholi. 6 sierpnia Zarząd przekazał w skład mienia tego Zakładu parter i pierwsze piętro internatu. Taka informacja pojawiła się na sesji w czerwcu. Potem 9 sierpnia Zarząd zmienił uchwałę tą poprzedzającą i dołączył II piętro w internacie, czyli uszczuplił go włączając kolejne piętro w zasoby Powiatu. Pytanie brzmi: co było powodem tej decyzji, ilości i tego wiana które Powiat przejął na rzecz tego ZAZ-u ? Na sesji w czerwcu mówiono o idei tworzenia, mówiono o 26 osobach niepełnosprawnych które mają dostać pracę i 11 osobach obsługi. Z zapisu, który pojawił się w materiałach na przetarg, czyli tych udostępnionych dla firm, które w tym przetargu startowały jest tych osób wykazanych 30 i 15 obsługi. Czy coś się w związku z tym zmieniło ? W tych tabelach też mamy podaną ilość osób, które będą tam pracować z dokładnym wyszczególnieniem kwalifikacji tych osób, które będą się zajmowały obsługą. Czy będzie jakiś konkurs ? Kto będzie decydował o zatrudnieniu tych osób? 15 osób na takim rynku pracy jak nasz to sporo,, dlatego chciałby się dowiedzieć jak będzie wyglądała kwestia naboru do pracy w tej instytucji.*

Zarząd Powiatu Tucholskiego w tej sprawie pisemnie poinformował Pana Radnego, że na sesji odbytej 22 czerwca 2012 roku została podjęta uchwała Rady Powiatu w sprawie utworzenia Zakładu Aktywności Zawodowej w Tucholi, w której została podana siedziba przy ul. Świeckiej 89a w budynkach Zespołu Szkół Licealnych

i Technicznych, bez wyszczególniania poszczególnych lokali. W dniu 6 sierpnia 2012r. Zarząd Powiatu Tucholskiego podjął uchwałę o woli przekazania mienia w trwałą zarząd w przypadku utworzenia Zakładu Aktywności Zawodowej wyodrębnionych lokali:

- na parterze i I piętrze budynku oraz małej sali gimnastycznej Zespołu Szkół Licealnych i Technicznych,
- pracowni elektrycznej i pracowni poligraficznej w budynku Tucholskiego Centrum Edukacji Zawodowej.

Jednakże po wnikliwej analizie strategicznej przedsięwzięcia inwestycyjnego związanego z uruchomieniem Zakładu Aktywności Zawodowej w Tucholi, w której zastosowano analizę SWOT oraz rozmowach podjętych z przedstawicielami Urzędu Marszałkowskiego Zarząd Powiatu Tucholskiego ustalił wspólne stanowisko, aby zrezygnować z działalności poligraficznej, gdyż w Tucholi są przedsiębiorcy zajmujący się tą dziedziną. Podstawowym bowiem celem tworzonego Zakładu jest rehabilitacja zawodowa i społeczna osób niepełnosprawnych. Jednakże, aby maksymalnie i dobrze wykorzystać środki, o które wnioskował Powiat podjęto decyzję, o zmianie uchwały z dnia 6 sierpnia 2012r. i wprowadzeniu uchwałą w dniu 9 sierpnia 2012r. zmian o przekazaniu dodatkowo II piętra i zrezygnowaniu z pracowni poligraficznej. Tym sposobem z pozyskanych środków z Urzędu Marszałkowskiego będzie możliwe przeprowadzenie kapitalnego remontu aż na 3 kondygnacjach naziemnych budynku i niepełnej kondygnacji podziemnej – piwnica. Ponadto w obiekcie możliwe będzie zlikwidowanie barier architektonicznych i przystosowanie go do potrzeb osób niepełnosprawnych. Tuchola zyska nowy obiekt budowlany, który będzie przyjazny osobom niepełnosprawnym, a wszyscy mamy świadomość, że w powiecie nie ma takich obiektów zbyt dużo. Powiat zyska dobrą bazę konferencyjno - noclegową z salą fitness, możliwością wyżywienia oraz dobrze wyposażoną salę zabaw i edukacji dla dzieci. Zakładamy również, że szeroka działalność jaką będzie prowadził Zakład Aktywności Zawodowej przyczyni się do rozwoju nowych możliwości odbywania praktyk dla uczniów z Zespołu Szkół Licealnych i Technicznych, a przy dobrej współpracy kierowników jednostek

i Zakładu mogą powstać nowe pomysły na dalsze zagospodarowanie terenu. Prowadzenie działalności gospodarczej w Zakładzie Aktywności Zawodowej przy ul. Świeckiej 89a w Tucholi polegać będzie na zatrudnianiu osób niepełnosprawnych w stopniu znacznym i umiarkowanym przy działalności wytwórczo-usługowej. Rehabilitacją zawodową i społeczną objętych zostanie 35 osób niepełnosprawnych a działania związane z koordynacją pracy osób niepełnosprawnych prowadzi będzie 15 pracowników zatrudnionych na 15 etatach. Stosunek 70% osób niepełnosprawnych i 30 % kadry wynika z artykułu 29 ustawy o rehabilitacji zawodowej i społecznej oraz zatrudnianiu osób niepełnosprawnych z dnia 27 sierpnia 1997 r. (Dz. U. 1997, Nr 123, poz. 776 z późn. zm.). Nabór pracowników przeprowadzony zostanie zgodnie z ustawą o pracownikach samorządowych. Zatrudniona kadra oprócz kierunkowego przygotowania zawodowego posiadać powinna również odpowiednie predyspozycje osobowościowe, niezbędne do pracy z osobami niepełnosprawnymi. Osobom, które do tej pory były zatrudnione w Zespole Szkół Licealnych i Technicznych, np. w kuchni zostanie zaproponowane przeniesienie do pracy w Zakładach Aktywności Zawodowej. Zorganizowane będą dla tych osób również różne kursy, które przygotowują je do pracy z osobami niepełnosprawnymi.

4. *Wczoraj bądź przedwczoraj ogłoszono wynik przetargu. Przeliczył że w grudniu ma ten ZAZ wystartować. To jest 70 dni, na taki ogromny zakres prac. Jest tam chyba do przerobienia 400 tys. złotych. Pytanie: co stanie się z tą młodzieżą, która zamieszkuje internat ? Czy pozostanie tam, czy w trakcie prac się gdzieś przeniesie ? Czy na tych ostatnich piętrach też będą jakieś prace, które będą standard internatu poprawiać? Co będzie działo się z pracownikami tego internatu w czasie remontu? Jak to wszystko będzie wyglądać, bo patrząc na zakres tego przetargu, tam jest rewolucja.*

W powyższej sprawie Zarząd Powiatu pisemnie poinformował Pana Radnego, że młodzież zamieszkująca internat Zespołu Szkół Licealnych i Technicznych w Tucholi, przy ul. Świeckiej 89a, w którym ma powstać Zakład Aktywności Zawodowej zostanie przeniesiona na III i IV piętro internatu. W dniu 7 października 2012r. odbyło się spotkanie z rodzicami młodzieży mieszkającej w internacie. Rodzice wiedzą o takim rozwiązaniu. Młodzież w przyszłości będzie miała podniesiony standard. Pracownik internatu będzie w dalszym ciągu wykonywał dotychczasowe obowiązki.

5. *W tym internacie znajduje się gabinet pielęgniarki szkolnej, co z tym gabinetem dalej będzie?*

Zarząd Powiatu w tej sprawie przekazał informację, że przeniesienie gabinetu pielęgniarki szkolnej należy do kompetencji dyrektora Zespołu Szkół Licealnych i Technicznych.

6. *Kolejną sprawą jest płot, który okala od strony wschodniej Zespół Szkół. Zarząd przegłosował naprawę tego płotu. Nawet zostały zakupione materiały na jego remont za około 20 tys. zł. W czasie zjazdu bractw kurkowych na terenie ZSLiT VIP-y miały swój parking i był świadkiem jak grupa Holendrów robiła sobie zdjęcia na tle tych dziur w płocie. Taka sytuacja nie powinna mieć miejsca. Był czas przecież żeby to zrealizować.*

W tej sprawie Zarząd Powiatu poinformował Pana Radnego, że dyrektor Zespołu Szkół Licealnych i Technicznych oraz dyrektor Tucholskiego Centrum Edukacji Zawodowej przy ul. Świeckiej 89a, w Tucholi wspólnie zrealizują zadanie związane z naprawą płotu na wiosnę przyszłego roku.

7. *Na jakim etapie są prace nad strategią rozwoju edukacji ? Na sesji w czerwcu pytał o to. Otrzymał odpowiedź, że przygotowujemy zespół, który się tym zajmie. Minęły 3 miesiące i chciałby się dowiedzieć na jakim etapie znajduje się ta sprawa. Przypomniał, że od 2010 r. strategii rozwoju edukacji nasz Powiat nie ma.*

Zarząd Powiatu w tej sprawie przekazał Panu Radnemu informację, że Wydział Oświaty, Kultury i Zdrowia Starostwa Powiatowego w Tucholi jest w trakcie zbierania informacji służących do przygotowania strategii. W najbliższym czasie zostanie powołany zespół do pracy przy tworzeniu Strategii Rozwoju Edukacji. Jednocześnie skierowane zostaną radnym pisma z prośbą o złożenie deklaracji zaangażowania się w prace przy tworzeniu Strategii Rozwoju Edukacji. Liczymy w tej kwestii na radnych zaangażowanych w sprawy oświaty.

8. *W stosunku do zeszłego roku zmniejszyła się liczba uczniów, która przybyła do nas się edukować. Czy Zarząd Powiatu jest w posiadaniu danych ilu uczniów z gimnazjum wybrało szkołę poza naszym Powiatem? Inne jednostki dogłębnie analizują taką sytuację, zastanawiają się dlaczego ich uczniowie uciekli do innych miejscowości. Należy się nad tym pochylić, aby utrzymać tych naszych uczniów, ponieważ każdy uczeń to są jakieś większe czy mniejsze pieniądze.*

Zarząd Powiatu w powyższej sprawie poinformował Pana Radnego, że posiada dane dotyczące zmniejszającej się liczby uczniów. Corocznie w raportach oświatowych lub przy okazji jego omawiania przedstawiane są dane dotyczące liczby naboru do poszczególnych szkół, dla których jesteśmy organem prowadzącym, jak też dane dotyczące urodzeń w powiecie oraz absolwentów szkół gimnazjalnych. W tym roku również takie informacje raport oświatowy będzie zawierał.

- 9. Wczoraj zakończył się Kongres Oświaty w Warszawie. Niestety przedstawiciela naszego samorządu nie było. Jesteśmy członkiem Związku Powiatów Polskich. Płacimy składkę chyba 2600 zł. Czy stanowisko Związku Powiatów Polskich, które zostało przedstawione, a dotyczące między innymi zmian w karcie nauczyciela jest też stanowiskiem Zarządu Powiatu?*

W tej sprawie Zarząd Powiatu pisemnie poinformował Pana Radnego, że z uwagi na sprawy bieżące związane z finansami Powiatu Tucholskiego, w tym finansami oświaty, przedstawiciele Starostwa Powiatowego w Tucholi nie uczestniczyli w Kongresie Oświaty.

Pan Marek Boliński – radny

- 1. W związku z oszczędnościami w jednostkach samorządowych ograniczono wydatki na tzw. przeprowadzaczy, którzy przeprowadzali młodzież przez przejścia dla pieszych w bardzo niebezpiecznych miejscach. Takim miejscem jest przejście na ulicy Sępoleńskiej przy wiadukcie kolejowym. Tam chodzą dzieci do Szkoły Podstawowej nr 1. Jest taki wniosek, aby zgłosić się do zarządcy drogi, by ustawił jakieś bariery ochronne, ewentualnie spowalniacz przy przejściu dla pieszych. Zgłoszono mu, że niedawno doszło do tragicznego zdarzenia z udziałem dziecka. Dlatego prosi, aby ustalić zarządcę drogi i zwrócić z prośbą do zarządcy o zrobienie coś z tym faktem.*

W powyższej sprawie Zarząd Powiatu na piśmie wystąpił do Burmistrza Tucholi z prośbą o zajęcie stanowiska w sprawie i poinformowanie o sposobie jej załatwienia.

Pan Piotr Mówiński – radny

- 1. Na zebraniu wiejskim w Bysławiu, zgłoszono mu sprawę dużej wyrwy. Zwraca się z prośbą do Zarządu Dróg Powiatowych o usunięcie wyrwy, która zagraża bezpieczeństwu na drodze powiatowej niedaleko starej szkoły, przy wjeździe do Bysławia. To jest ta droga z pierwszeństwem przejazdu, jest tam studzienka która się mocno uwypukliła. Gdy pada zbiera się tam woda i nie widać że jest tam zagłębienie, co powoduje że można urwać zawieszanie. Prosi, aby chociaż tłuczniem to uzupełnić.*

W powyższej sprawie Zarząd Powiatu poinformował Pana Radnego, że Zarząd Dróg Powiatowych w Tucholi dokonał wypełnienia wyrwy na wskazanym przez Pana Radnego odcinku drogi powiatowej.

Zarząd Powiatu Tucholskiego